

Relazioni e Bilancio 2005

SG Leasing S.p.A.

Via Trivulzio, 5 - 20146 Milano MI

Telefono: +39 02 48081.1 - Telefax: +39 02 48012368 +39 02 48081409 - www.sgequipmentfinance.it - info:sgleasing@sgef.it

Capitale Sociale: Euro 19 625 480,00 i.v. - Reg. Imprese di Milano, Cod. fisc. P. IVA 06422900156 - R.E.A. di Milano n. 1096118
Iscritta nell'elenco speciale degli intermediari finanziari art. 107 - D.Lgs. 385/93 al n. 19274
Società soggetta all'attività di direzione e coordinamento da parte di Société Générale

INDICE

Ordine del Giorno	2
Organi Societari	3
Relazione degli Amministratori sulla Gestione	4
Relazione del Collegio Sindacale	13
Relazione della Società di Revisione	17
Bilancio al 31 dicembre 2005	20 Struttura e contenuto del Bilancio 21 Stato Patrimoniale 23 Conto Economico
Nota Integrativa	26 Indice 27 Parte A - Criteri di Valutazione 31 Parte B - Informazione sullo Stato Patrimoniale 40 Parte C - Informazioni sul Conto Economico 43 Parte D - Altre Informazioni
Allegati di Bilancio	46 Rendiconto Finanziario 47 Prospetto delle variazioni nei conti di Patrimonio Netto al 31 dicembre 2005

Ordine del giorno

Assemblea ordinaria degli Azionisti della SG Leasing S.p.A. convocata per il giorno 27 APRILE 2006

Relazioni del Consiglio di Amministrazione e del Collegio Sindacale.

Bilancio al 31 dicembre 2005 e deliberazioni relative.

Organi Societari

Consiglio di Amministrazione

Henri Bonnet	<i>Presidente</i>
Pascal Bouillon	<i>Amministratore</i>
Massimo Gervasoni	<i>Amministratore</i>
Carlo Mescieri	<i>Amministratore</i>
Armand Taillandier	<i>Amministratore</i>

Collegio Sindacale

Angelo Casò	<i>Presidente</i>
Guido Croci	<i>Sindaco effettivo</i>
Fabio Maria Venegoni	<i>Sindaco effettivo</i>
Marco Reboa	<i>Sindaco Supplente</i>
Serenella Rossano	<i>Sindaco Supplente</i>

Direzione Generale

Carlo Mescieri

Relazione degli Amministratori sulla Gestione

Relazione degli Amministratori sulla Gestione

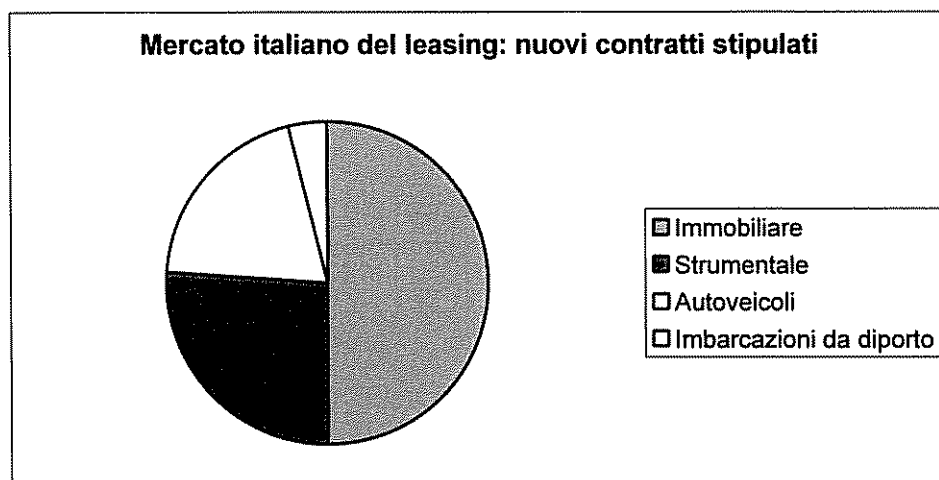
Signori Azionisti,

l'economia italiana è stata caratterizzata nel corso del 2005 da uno scenario di stagnazione: rispetto al 2004 il Prodotto Interno Lordo è aumentato solo dello 0,2% e gli investimenti fissi sono diminuiti dello 0,8%.

In tale contesto macroeconomico il mercato italiano del leasing nel 2005 ha accusato una flessione dello 0,3% del numero dei contratti stipulati e un incremento del 15% dei volumi.

Nel 2005 l'attività del mercato italiano del leasing si è sviluppata :

- per il 50% nel settore immobiliare;
- per il 26% nel settore strumentale;
- per il 20% nel settore autoveicoli;
- per il 4% nel settore imbarcazioni da diporto.



Andamento gestionale e situazione dell'impresa

Il 2005 è stato un anno positivo per la Vostra Società.

La gestione economica è stata caratterizzata da un utile, prima delle componenti straordinarie e delle imposte e tasse, di 6.016 mila Euro; nel 2004 esso fu di 5.805 mila Euro: + 4 %.

L'utile netto ammonta a 3.364 mila Euro; nel 2004 esso fu di 9.129 mila Euro in quanto comprensivo del provento straordinario di 5.926 mila Euro conseguente alla eliminazione delle "interferenze fiscali" (decreto legislativo n. 6/2003); al netto di tale provento l'utile netto del 2004 fu di 3.203 mila Euro: + 5%.

Nel 2005 la gestione economica della società è stata caratterizzata da :

- un aumento del margine finanziario correlato ai maggiori volumi impiegati nell'attività caratteristica;
- una riduzione dei ricavi correlati ai contratti di leasing per il venir meno di alcune componenti positive straordinarie, che si erano espresse nel 2004 a livello di estinzione anticipata di alcuni contratti di leasing;
- un incremento sia delle perdite su crediti sia degli accantonamenti correlati al rischio di credito insito nel portafoglio contratti; le rettifiche su crediti, conteggiate con l'applicazione della metodologia correlata allo stato e al rischio oggettivo dei contratti di leasing da tempo in uso presso la Società, sono complessivamente sufficienti a fronteggiare in misura prudenziale il rischio complessivo;
- un attento monitoraggio dei costi di struttura, che rimangono pressoché invariati rispetto all'anno precedente, nonostante l'effetto collegato agli investimenti per la gestione dei progetti in corso.

Si espongono in forma sintetica i dati del conto economico e della situazione patrimoniale al 31 dicembre 2005, determinati con il "metodo finanziario".

Conto Economico Scalare riclassificato - importi in migliaia di Euro

	<u>2005</u>	<u>2004</u>
Ricavi per canoni di locazione finanziaria al netto degli ammortamenti finanziari	28.895	27.867
Oneri finanziari	-17.023	-16.596
Margine Finanziario	<u>11.872</u>	<u>11.271</u>
Proventi e oneri correlati alle componenti accessorie dei contratti	19	226
Accantonamenti, perdite, oneri e proventi relativi alla gestione dei contratti con crediti scaduti e in contenzioso	-454	-236
Margine di Contribuzione	<u>11.437</u>	<u>11.261</u>
Costi di Struttura	-5.421	-5.456
Utile Operativo	<u>6.016</u>	<u>5.805</u>
Provento straordinario per "disinquinamento fiscale"	=	9.501
Imposte dell' esercizio	-2.652	-2.602
Imposte differite per "disinquinamento fiscale"	=	-3.575
Utile Netto	<u>3.364</u>	<u>9.129</u>

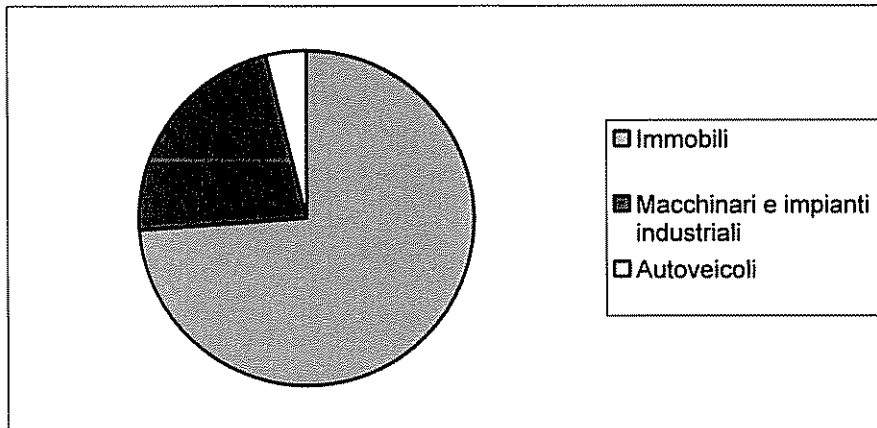
Stato Patrimoniale riclassificato - importi in migliaia di Euro

<u>Attività</u>	<u>2005</u>	<u>2004</u>
Crediti verso enti creditizi e finanziari	27.533	13.160
Crediti netti verso clientela	1.858	3.656
Immobilizzazioni materiali nette per beni dati in locazione finanziaria	838.763	787.543
Altre immobilizzazioni nette	1.530	1.620
Altre attività	20.778	19.035
Ratei e risconti attivi	2.546	2.033
Totale attività	<u>893.008</u>	<u>827.047</u>
<u>Passività e Patrimonio Netto</u>	<u>2005</u>	<u>2004</u>
Debiti finanziari	813.979	746.598
Altre passività	33.935	39.166
Ratei e risconti passivi	1.411	1.538
Fondi per rischi e oneri	9.492	8.919
Patrimonio netto	30.826	21.698
Utile d'esercizio	3.364	9.128
Totale passività	<u>893.008</u>	<u>827.047</u>

Il valore residuo finanziario del portafoglio dei contratti di leasing in essere al 31 dicembre 2005 è pari a 838 milioni di Euro: + 6% rispetto all'anno precedente.

Esso si riferisce:

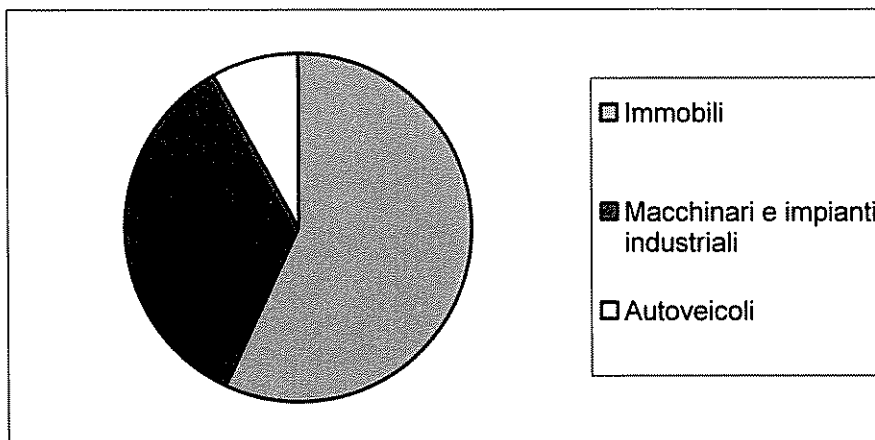
- per il 74 % a immobili;
- per il 22 % a macchinari e impianti industriali;
- per il 4 % ad autoveicoli.



I contratti di leasing acquisiti nel corso dell'anno 2005 sono stati pari a 267 milioni di Euro (196 milioni nel 2004) : + 37%. Di questi n. 634 contratti per 40 milioni di Euro afferiscono a un portafoglio acquisito da terza società.

I nuovi contratti di leasing stipulati si riferiscono :

- per il 57% a immobili;
- per il 35% a macchinari e impianti industriali;
- per l' 8% ad autoveicoli.



Avuto riguardo ai canali commerciali i nuovi contratti di leasing derivano in maggior misura da istituti bancari ed enti associativi locali e in minor misura dall'attività commerciale direttamente svolta dalla società

Attività di ricerca e sviluppo

La Società è stata impegnata nel corso del 2005 in una serie di importanti progetti:

- **Basilea 2 – Rischio di Credito** : sotto la supervisione della Capogruppo Société Générale e in collaborazione con la società Experian-Scorex (leader europeo nei modelli di valutazione statistica del rischio di credito) è stato attivato un progetto per il disegno, l'implementazione e il testing di modelli compatibili con l'approccio Internal Rating Based – Advanced (IRB-A).
A tale riguardo la Società ha ricostruito le serie storiche del periodo 2002 - 2005 relative a tutti gli eventi contabili e gestionali correlabili al "rischio di credito" (operazioni deliberate, attivate, incassi regolari e ritardati, incagli, sofferenze, perdite ecc.), al fine di alimentare i suddetti modelli statistici.
Tali modelli sono ora in fase di analisi, valutazione e predisposizione e, secondo il project plan approvato, produrranno per la fine dell'estate 2006 una prima serie di informazioni sensibili quali la segmentazione del portafoglio, la stima di probabilità di default (PD) e di = perdita al momento del default (LGD) e la determinazione del rating del cliente.
Dall'autunno 2006 inizieranno le attività cosiddette di "backtesting" e "parallel – run", così come richiesto dalla procedura ufficiale "Basilea 2", al fine di valutare l'affidabilità dei modelli, di effettuarne il "fine tuning" e di ottenere la certificazione da parte degli Organi di Vigilanza. Queste attività proseguiranno per tutto l'anno 2007, con l'obiettivo del conseguimento della certificazione e del rilascio dei modelli IRB-A per la fine dell'anno 2007.

- **Basilea 2 – Rischi Operativi** : anche per la componente "Rischi Operativi" è stato attivato un progetto sotto la supervisione e il coordinamento della Capogruppo Société Générale.
Tale progetto ha quali obiettivi la rilevazione e la quantificazione di tutti i rischi operativi connessi all'attività aziendale e al miglioramento del sistema dei Controlli Interni attraverso l'introduzione di due procedure denominate rispettivamente "Permanent Supervision" e "RCSA – Risk Control Self Assessment".
Una prima fase di tale progetto, correlata alla rilevazione delle tipologie di rischio operativo e a una prima valutazione delle stesse, si concluderà entro l'estate 2006.

- **Sistemi Informativi** : è proseguita l'attività di miglioramento dei sistemi informativi aziendali, con particolare riguardo:
 - ◆ all'area commerciale (sistema di Front Office rilasciato nel corso del 2004 e via via migliorato nel 2005);
 - ◆ all'area Crediti (sistema di "Pratica Elettronica", strettamente connesso al progetto Basilea 2, rilasciato nel 2004 e con importanti attività in corso in termini di miglioramento e di integrazione con i tools di calcolo forniti da

Experian – Scorex e con i sistemi di gestione / reporting del rischio della Capogruppo)

- Principi contabili internazionali “IAS”: in collaborazione con la Capogruppo Société Générale sono proseguite le attività finalizzate al recepimento dei nuovi principi contabili internazionali “IAS”.

Informazioni particolari

La società non detiene e non ha detenuto nel corso dell'esercizio, a nessun titolo, azioni della Controllante.

La società ha in corso il completamento del documento programmatico sulla sicurezza ai sensi del decreto legislativo n. 196/2003.

Rapporti con le Società del Gruppo

In ottemperanza alle disposizioni dell'art 2497 si riportano i rapporti intercorsi al 31 dicembre 2005 con chi esercita l'attività di direzione e coordinamento e con le altre società del Gruppo Société Générale.

in Euro	Attività	Passività	Garanzie
Controllante	27.543.268	774.540.742	---
Società del Gruppo	2.730.490	---	---

I rapporti con la Controllante e le altre Società del Gruppo sono regolati a condizioni di mercato; essi sono dettagliati nella Nota Integrativa.

Fatti di rilievo verificatisi dopo la chiusura dell'esercizio ed evoluzione prevedibile della gestione

Successivamente alla chiusura dell'esercizio l'attività della società si è sviluppata regolarmente. L'andamento economico della società nei primi mesi dell'anno in corso evidenzia una continuazione dei risultati positivi conseguiti nell'esercizio 2005.

= * = * = * = * =

Un particolare ringraziamento va indirizzato a tutti i dipendenti che hanno contribuito, con impegno e iniziativa, allo sviluppo economico della Vostra Società.

= * = * = * = * =

Progetto di destinazione dell'utile

Signori Azionisti,

il risultato di bilancio al netto delle imposte e tasse di Euro 2.651.921 è di Euro 3.364.261 che Vi proponiamo di destinare:

▪ Utile netto	Euro 3.364.261
▪ Alla riserva legale (5%)	<u>Euro 168.213</u>
	Euro 3.196.048
▪ Utili riportati a nuovo degli esercizi precedenti	<u>Euro 905.572</u>
	Euro 4.101.620
▪ Alla distribuzione di un dividendo (Euro 53,00 per azione)	Euro 2.014.000
▪ Alla riserva straordinaria	<u>Euro 1.407.000</u>
▪ Utili da riportare a nuovo	<u>Euro 680.620</u>

Il Presidente del Consiglio di Amministrazione
Henri Bonnet

Milano, 21 marzo 2006

Relazione del Collegio Sindacale

SG LEASING S.p.A.

Sede in Milano - Via Trivulzio 5

Capitale sociale Euro 19.625.480,00 i.v.

Registro Imprese di Milano n. 06422900156

* * * *

RELAZIONE DEL COLLEGIO SINDACALE AI SENSI DELL'ART. 2429 C.C.

* * * *

Signori Azionisti,

nel corso dell'esercizio 2005 abbiamo svolto l'attività di vigilanza prevista dalla Legge ai sensi dell'art. 2403 c.c. essendo l'attività di controllo contabile esercitata ai sensi dell'art. 2409 bis c.c. dalla Società di Revisione Reconta Ernst & Young S.p.A.

In particolare:

- abbiamo partecipato alle riunioni del Consiglio di Amministrazione e abbiamo ottenuto sia dagli Amministratori con periodicità almeno trimestrale, sia nel corso delle riunioni periodiche del Collegio, informazioni sull'attività svolta e sulle operazioni di maggior rilievo economico, finanziario e patrimoniale effettuate dalla Società;
- abbiamo vigilato, per quanto di nostra competenza, sull'adeguatezza della struttura organizzativa della Società, sull'adeguatezza del sistema di controllo interno e del sistema amministrativo-contabile, nonché sull'affidabilità di quest'ultimo a rappresentare correttamente i fatti di gestione, tramite osservazioni dirette, raccolta di informazioni dai responsabili di funzione e dal responsabile del controllo interno, nonché con incontri con la Società di

Revisione ai fini del reciproco scambio di dati e informazioni rilevanti;

- abbiamo esaminato il Bilancio d'esercizio chiuso al 31.12.2005 in merito al quale riferiamo quanto segue:
 - non essendo a noi demandato il controllo analitico di merito sul contenuto del Bilancio, abbiamo esaminato l'impostazione generale data allo stesso, la sua generale conformità alla legge per quel che riguarda la sua formazione e struttura e a tale riguardo non abbiamo osservazioni particolari da riferire;
 - abbiamo verificato l'osservanza delle norme di legge inerenti la predisposizione della Relazione sulla Gestione e a tale riguardo non abbiamo osservazioni particolari da riferire;
 - per quanto a nostra conoscenza, gli Amministratori, nella redazione del Bilancio, non hanno derogato alle norme di legge ai sensi dell'art. 2423 C.C. 4° comma;
 - abbiamo verificato la rispondenza del Bilancio ai fatti ed alle informazioni di cui abbiamo avuto conoscenza a seguito dell'espletamento dei nostri doveri e non abbiamo osservazioni al riguardo.

In ordine al Bilancio al 31 Dicembre 2005 e alla relativa Relazione sulla Gestione la Società di Revisione ha preannunciato che rilascerà la propria Relazione di Revisione senza rilievi.

Nel corso dell'attività di vigilanza, come sopra descritta, non sono emersi fatti significativi tali da richiedere menzione nella presente Relazione.

Tenuto conto del preannunciato contenuto della Relazione della Società di Revisione, non abbiamo osservazioni da fare all'Assemblea in ordine

all'approvazione del Bilancio d'esercizio chiuso il 31.12.2005, così come redatto dagli Amministratori.

Milano, 31 marzo 2006.

Il Collegio Sindacale

(Dott. Angelo Casò)

(Dott. Guido Croci)

(Dott. Fabio Venegoni)

Relazione della Società di Revisione

RELAZIONE DELLA SOCIETÀ DI REVISIONE
ai sensi dell'art. 2409-ter del Codice Civile

Agli azionisti della
SG Leasing S.p.A.

1. Abbiamo svolto la revisione contabile del bilancio d'esercizio della società SG Leasing S.p.A. chiuso al 31 dicembre 2005. La responsabilità della redazione del bilancio compete agli amministratori della società SG Leasing S.p.A.. È nostra la responsabilità del giudizio professionale espresso sul bilancio e basato sulla revisione contabile.
2. Il nostro esame è stato condotto secondo gli statuiti principi di revisione. In conformità ai predetti principi la revisione è stata pianificata e svolta al fine di acquisire ogni elemento necessario per accertare se il bilancio d'esercizio sia viziato da errori significativi e se risulti, nel suo complesso, attendibile. Il procedimento di revisione comprende l'esame, sulla base di verifiche a campione, degli elementi probativi a supporto dei saldi e delle informazioni contenute nel bilancio, nonché la valutazione dell'adeguatezza e della correttezza dei criteri contabili utilizzati e della ragionevolezza delle stime effettuate dagli amministratori. Riteniamo che il lavoro svolto fornisca una ragionevole base per l'espressione del nostro giudizio professionale.

Per il giudizio relativo al bilancio dell'esercizio precedente, i cui dati sono presentati ai fini comparativi secondo quanto richiesto dalla legge, si fa riferimento alla relazione da noi emessa in data 11 aprile 2005.

3. A nostro giudizio, il bilancio d'esercizio della SG Leasing S.p.A. al 31 dicembre 2005 è conforme alle norme che ne disciplinano i criteri di redazione; esso pertanto è redatto con chiarezza e rappresenta in modo veritiero e corretto la situazione patrimoniale e finanziaria e il risultato economico della Società.

Milano, 11 aprile 2006

Reconta Ernst & Young S.p.A.


Carlo Vago
(Socio)

Bilancio al 31 Dicembre 2005

Bilancio al 31 dicembre 2005

Struttura e contenuto del Bilancio

Il presente Bilancio è stato redatto in conformità alle disposizioni di cui al Decreto Legislativo 27 gennaio 1992, n. 87 ad al Provvedimento del Governatore della Banca d'Italia del 31 luglio 1992 e successive modificazioni.

Esso risulta costituito dallo Stato Patrimoniale e dal Conto Economico comparati con l'esercizio precedente, dalla Nota Integrativa ed è corredato dalla relazione del Consiglio di Amministrazione.

Nella relazione del Consiglio di Amministrazione vengono illustrati l'andamento della gestione e, nell'apposito capitolo, i fatti di rilievo verificatisi dopo la chiusura dell'esercizio e l'evoluzione prevedibile della gestione. Sono inoltre riportati i rapporti con la Controllante e le altre società del Gruppo; i dati essenziali dell'ultimo bilancio della Capogruppo sono presentati in un prospetto nella Nota Integrativa.

I seguenti documenti prodotti per una migliore informativa costituiscono parte integrante al bilancio stesso:

- il rendiconto finanziario comparato con l'esercizio precedente;
- il prospetto delle variazioni dei conti di patrimonio netto.

Stato Patrimoniale al 31 Dicembre 2005			
Attivo in Euro		31/12/05	31/12/04
10	Cassa e disponibilità	3.519	2.260
20	Crediti verso enti creditizi:	27.775.526	13.157.656
	(a) a vista	279.528	157.656
	(b) altri crediti	27.495.998	13.000.000
40	Crediti verso clientela	4.231.437	3.628.126
90	Immobilizzazioni immateriali	830.005	957.809
100	Immobilizzazioni materiali	824.909.195	777.963.625
	di cui:		
	- beni dati in locazione finanziaria	801.315.143	751.120.897
	- beni in attesa di locazione finanziaria	22.538.016	25.834.787
130	Altre attività	20.778.438	19.030.952
140	Ratei e risconti attivi:	16.424.766	14.191.501
	(a) ratei attivi	14.272.947	12.416.727
	(b) risconti attivi	2.151.819	1.774.774
Totale dell'attivo		894.952.886	828.931.929

Stato Patrimoniale al 31 Dicembre 2005			
Passivo in Euro		31/12/05	31/12/04
10	Debiti verso enti creditizi:	814.225.239	746.597.906
	(a) a vista	19.648.722	15.895.514
	(b) a termine o con preavviso	794.576.517	730.702.392
30	Debiti verso la clientela	10.812.754	13.366.683
	(b) a termine o con preavviso	10.812.754	13.366.683
50	Altre passività	23.122.273	26.821.006
60	Ratei e risconti passivi:	3.109.242	3.427.565
	(a) ratei passivi	536.826	597.455
	(b) risconti passivi	2.572.416	2.830.110
70	Trattamento di fine rapporto di lavoro subordinato	570.235	542.281
80	Fondi per rischi ed oneri:	8.921.896	7.349.502
	(b) fondi imposte e tasse	7.874.625	6.313.083
	(c) altri fondi	1.047.271	1.036.419
120	Capitale	19.625.480	19.625.480
140	Riserve:	9.898.325	1.602.099
	(a) riserva legale	1.444.887	988.462
	(d) altre riserve	8.453.438	613.637
150	Riserve di rivalutazione	397.609	397.609
160	Utili portati a nuovo	905.572	73.311
170	Utile d'esercizio	3.364.261	9.128.487
Totale del passivo		894.952.886	828.931.929

Garanzie e impegni

20	Impegni	47.896.014	25.381.102
----	---------	------------	------------

Per il Consiglio di Amministrazione

Il Presidente

Conto economico 2005			
Costi in Euro	2005	2004	
10	Interessi passivi ed oneri assimilati	18.227.766	17.493.266
20	Commissioni passive	944.331	881.727
40	Spese amministrative:	7.431.117	6.733.716
	(a) spese per il personale di cui:	4.548.633	3.933.381
	- salari e stipendi	3.102.596	2.763.059
	- oneri sociali	784.671	652.076
	- trattamento di fine rapporto	214.330	176.065
	(b) altre spese amministrative	2.882.484	2.800.335
50	Rettifiche di valore su immobilizzazioni immateriali e materiali	193.983.216	177.522.627
	di cui:		
	- su beni dati in locazione finanziaria	193.135.227	176.818.918
60	Altri oneri di gestione	1.811.485	1.611.946
	di cui:		
	- oneri per il riscatto di beni dati in locazione finanziaria	-	41.196
90	Rettifiche di valore su crediti e accantonamenti per garanzie e impegni	7.642	74.682
110	Oneri straordinari	120.400	62.443
130	Imposte sul reddito dell'esercizio	2.651.921	6.177.224
140	Utile d'esercizio	3.364.261	9.128.487
Totale costi		228.542.139	219.686.118

Conto economico 2005			
Ricavi in Euro	2005	2004	
10	Interessi attivi e proventi assimilati	1.204.463	897.357
30	Commissioni attive	279.626	249.723
40	Profitti da operazioni finanziarie	58.459	0
50	Riprese di valore su crediti e accantonamenti per garanzie e impegni	-	126.892
70	Altri proventi di gestione	226.695.600	208.833.657
	di cui:		
	- canoni per beni dati in locazione finanziaria	221.421.052	204.229.892
	- proventi per riscatto di beni dati in locazione finanziaria	751.116	796.755
80	Proventi straordinari	303.991	9.578.489
Totale ricavi		228.542.139	219.686.118

Per il Consiglio di Amministrazione

Il Presidente

Nota Integrativa

Nota Integrativa

Indice		pagina
Parte A	L'illustrazione dei criteri di valutazione	27
Criteri di valutazione		
Parte B	I crediti	31
Informazioni sullo	Le immobilizzazioni immateriali	32
Stato Patrimoniale	Le immobilizzazioni materiali	32
	Le attività e passività verso imprese del Gruppo	34
	Le altre voci dell'attivo	35
	I debiti	36
	Le altre voci del passivo	36
	I fondi	37
	Il capitale e le riserve	38
	Le garanzie e gli impegni	39
Parte C	Gli interessi attivi e le commissioni attive	40
Informazioni sul	Le altre voci del conto economico "ricavi"	40
Conto Economico	Gli interessi passivi e le commissioni passive	41
	Le spese amministrative	41
	Le rettifiche e gli accantonamenti	42
	Le altre voci del conto economico "costi"	42
Parte D	I dipendenti	43
Altre informazioni	Gli Amministratori e i Sindaci	43
	L'Impresa Capogruppo	43
	Gli effetti della metodologia finanziaria sul patrimonio netto e utile dell'esercizio	44
Allegati	Rendiconto finanziario	46
	Prospetto delle variazioni dei conti di patrimonio netto	47

Nota Integrativa

Parte A - Criteri di valutazione

L'illustrazione dei criteri di valutazione

Le valutazioni sono effettuate nel rispetto dei principi della competenza e della prudenza, nella prospettiva di continuazione dell'attività d'impresa.

I principi contabili ed i criteri adottati nella redazione del Bilancio sono stati concordati, nei casi previsti dalla Legge, con il Collegio Sindacale.

Di seguito indichiamo i principi ed i criteri di valutazione più significativi, che non risultano essere modificati rispetto a quelli applicati nel precedente esercizio.

Componenti di costo e di ricavo delle operazioni di locazione finanziaria (effetti dell'applicazione della Legge n. 549 del 28/12/1995)

La metodologia "finanziaria" richiamata dalla Legge è applicata a tutte le componenti di costo e di ricavo dell'operazione di leasing; pertanto ogni canone del contratto di leasing (anche se anticipato e se di diverso importo dai successivi periodici) ha una competenza e una ripartizione tra quota interessi e quota capitale (ammortamento) in relazione al piano di ammortamento finanziario dell'operazione di leasing. La nuova normativa è applicabile per tutti i beni concessi in locazione finanziaria dall' 1/1/1995.

1. Crediti

I crediti sono valutati al presumibile valore di realizzo, determinato su base analitica e forfetaria in relazione alla situazione di solvibilità dei debitori e al valore di presumibile ricollocamento dei beni in locazione finanziaria.

La svalutazione dei crediti è stata effettuata a diretta rettifica del valore degli stessi.

I ratei e risconti relativi a interessi e canoni di locazione finanziaria in corso di maturazione sono stati portati a rettifica diretta dei crediti cui si riferiscono.

I crediti per interessi di mora maturati nell'esercizio sono stati giudicati irrecuperabili.

Nella successiva Parte B sono evidenziati i crediti e gli interessi attivi impliciti nei contratti di locazione applicando il metodo finanziario.

2. Immobilizzazioni immateriali

Gli oneri pluriennali sono originariamente iscritti al costo (comprensivo degli oneri accessori sostenuti) e ridotti per l'ammortamento diretto calcolato in base alla prevista utilità futura ripartita con aliquote costanti.

Sono inclusi anche eventuali acconti versati per l'acquisto.

I costi di impianto e gli altri costi pluriennali sono iscritti previo consenso del Collegio Sindacale, e ammortizzati entro un periodo non superiore a cinque anni.

3. Immobilizzazioni materiali

Le immobilizzazioni materiali sono iscritte al costo di acquisto (comprensivo degli oneri accessori direttamente imputabili).

Le immobilizzazioni costituite da beni immobili, in carico al 31.12.1990, risultano incrementate dall'ammontare della rivalutazione eseguita ai sensi della Legge n. 413/91.

Le immobilizzazioni materiali ad uso proprio sono ammortizzate in relazione alla loro residua possibilità di utilizzazione, nei limiti delle massime aliquote fiscali concesse per l'ammortamento ordinario.

Le immobilizzazioni materiali date in locazione finanziaria sono ammortizzate secondo i seguenti criteri:

a) i beni concessi in locazione finanziaria dall'1/1/1988 al 31/12/1994 sono ammortizzati nei limiti della massima misura consentita dalla normativa fiscale introdotta dal Testo Unico II.DD.

b) i beni concessi in locazione finanziaria dall'1/1/1995 sono ammortizzati in base alle quote capitali implicite nel piano finanziario sotteso ai contratti, secondo la competenza economica dello stesso;

c) i beni in attesa di locazione finanziaria non sono stati oggetto di ammortamento;

d) i beni concessi in locazione finanziaria ritirati per la rivendita il cui contratto è stato risolto per inadempimento del conduttore sono stati iscritti al valore di acquisto diminuito dei relativi fondi di ammortamento.

L'ammortamento è stato effettuato in diretta diminuzione del valore delle immobilizzazioni.

La svalutazione dei crediti impliciti residui nei contratti di locazione finanziaria è effettuata anch'essa in diretta diminuzione del valore delle immobilizzazioni.

Nella Parte D sono inoltre fornite le informazioni necessarie a stimare gli effetti che deriverebbero dall'applicazione del metodo finanziario sulla rappresentazione della situazione patrimoniale, di quella finanziaria e del risultato economico.

4. I debiti

I debiti sono esposti al valore nominale.

I ratei e risconti relativi a interessi in corso di maturazione sono stati portati a rettifica diretta dei debiti cui si riferiscono.

5. Ratei e risconti

I ratei e risconto sono iscritti sulla base della competenza temporale.

Nei casi consentiti si è optato per imputare le quote di costo e ricavo maturate alle specifiche voci di attività e passività interessate.

6. Trattamento fine rapporto di lavoro subordinato

L'entità del fondo è determinata in conformità alle disposizioni di Legge e dei contratti di lavoro vigenti a fine esercizio.

8. Fondi per rischi ed oneri

Fondi imposte e tasse

Le imposte sul reddito sono calcolate secondo una ponderata stima degli oneri fiscali in base alle norme vigenti.

Le imposte anticipate e differite sono rilevate sulle differenze temporanee tra il valore di bilancio di un'attività o passività e il valore riconosciuto fiscalmente. Il criterio applicato è quello dello Stato Patrimoniale.

Coerentemente con le disposizioni della Banca d'Italia, le attività per imposte anticipate sono iscritte solo se esiste la ragionevole certezza del loro recupero, mentre le passività per imposte differite non sono rilevate se caratterizzate da scarsa prob

Le aliquote utilizzate, distintamente per tipologia di imposta, sono quelle in vigore per i periodi di riversamento delle differenze temporanee.

Fondi per rischi ed oneri diversi

Sono ricompresi fondi costituiti a fronte di oneri di esistenza probabile o certa, dei quali tuttavia alla data di chiusura dell'esercizio sono indeterminati o l'ammontare o la data di sopravvenienza.

Gli stanziamenti riflettono la miglior stima possibile sulla base degli elementi a disposizione.

9. Interessi attivi e passivi, costi e ricavi

Gli interessi attivi e passivi, nonché gli altri ricavi e costi sono rilevati e contabilizzati nel rispetto del principio della competenza temporale.

10. Impegni

Gli impegni comprendono gli ordini emessi a fronte di acquisto di beni per contratti di locazione finanziaria stipulati, al netto degli anticipi a fornitori e sono esposti al valore nominale.

11. Operazioni "fuori bilancio"

Le operazioni a termine sono effettuate a copertura di passività.

La valutazione è stata effettuata mediante rateizzazione del differenziale attivo e passivo per competenza secondo una distribuzione temporale coerente con quella di registrazione degli interessi prodotti dalle attività e dalle passività correlate.

12. Le rettifiche e gli accantonamenti fiscali

Le vigenti disposizioni in materia di bilanci hanno fatto venire meno la possibilità di effettuare rettifiche di valore e accantonamenti esclusivamente in applicazione di norme tributarie. Non risultano pertanto iscritti nel bilancio al 31 dicembre 2005 accantonamenti costituiti al fine di ottenere un beneficio fiscale altrimenti non ottenibile.

PARTE B - INFORMAZIONI SULLO STATO PATRIMONIALE

ATTIVO

Composizione della voce 10 "Cassa e disponibilità"		
in euro	2005	2004
Banconote e monete	1.254	972
Crediti a vista verso uffici postali	1.698	721
Valuta estera	567	567
Totale	3.519	2.260

I CREDITI

Composizione della voce 20 "Crediti verso enti creditizi"		
in euro	2005	2004
fino a 3 mesi	2.175.526	157.656
da 3 a 12 mesi	1.300.000	1.300.000
da 12 a 60 mesi	10.800.000	5.200.000
oltre 60 mesi	13.500.000	6.500.000
durata indeterminata	-	-
Totale	27.775.526	13.157.656

I crediti a vista verso gli enti creditizi riguardano i saldi attivi dei c/c che la società intrattiene con istituti locali.
Gli altri crediti verso gli enti creditizi riguardano finanziamenti attivi a termine che la società vanta nei confronti della Capogruppo Société Générale

Composizione della voce 40 "Crediti verso clientela"				
in euro	Crediti per canoni su contratti di leasing	Crediti per altri crediti su contratti di leasing	Svalutazione sui Crediti per canoni	Totale crediti
Scadenza				
Fino a 3 mesi	2.539.333	309.928	-	2.849.261
da 3 mesi a 12 mesi	-	-	-	-
da 12 mesi a 60 mesi	-	-	-	-
oltre 60 mesi	-	-	-	-
durata indeterminata:	3.167.439	578.343	-2.363.606	1.382.176
di cui Crediti in sofferenza	1.113.205	-	-763.641	349.564
di cui Altri crediti non in sofferenza	2.054.234	161.853	-1.183.475	1.032.612
di cui Crediti per interessi di mora	-	416.490	-416.490	-
Totale	5.706.772	888.271	-2.363.606	4.231.437

Gli importi sono al netto delle svalutazioni su credito esplicito pari a 2.636 mila Euro

Composizione crediti per canoni futuri			
in migliaia di euro	Canoni futuri	Crediti impliciti	Quota interessi
Scadenza			
Fino a 3 mesi	51.179	42.167	9.012
da 3 mesi a 12 mesi	145.778	122.033	23.745
da 12 mesi a 60 mesi	525.761	461.158	64.603
oltre 60 mesi	199.362	184.074	15.288
durata indeterminata	4.028	4.028	-
di cui Crediti in sofferenza	1.493	1.493	-
di cui Altri crediti non in sofferenza	2.535	2.535	-
Totale	926.108	813.460	112.648

I crediti impliciti sono al netto delle svalutazioni per complessivi 5.186 mila Euro

LE IMMOBILIZZAZIONI IMMATERIALI

Le immobilizzazioni immateriali ammontano a Euro **830.005** e presentano la seguente composizione:

Variazioni annue delle immobilizzazioni immateriali			
in euro			
	Costi Pluriennali EDP	Costi Diversi	Totale
Esistenze iniziali	1.137.841	681.197	1.819.038
Ammortamenti al 31/12/2004	-658.453	-202.776	-861.229
Immobilizzazioni nette iniziali	479.388	478.421	957.809
Acquisti	423.585	58.289	481.874
Riprese di valore	-	-	-
Rivalutazioni	-	-	-
Altre variazioni in aumento	-	-	-
Vendite	-	-	-
Ammortamenti	-470.478	-139.200	-609.678
Svalutazioni durature	-	-	-
Altre variazioni in diminuzione	-	-	-
Rimanenze finali al 31.12.2005	432.495	397.510	830.005
Rivalutazioni totali al 31.12.2005	-	-	-
Rettifiche totali al 31.12.2005	-1.128.931	-341.976	-1.470.907

Gli incrementi riguardano acquisti di nuovi programmi software e spese di ristrutturazione degli uffici.

LE IMMOBILIZZAZIONI MATERIALI

Le immobilizzazioni materiali ammontano a Euro **824.909.195** e presentano la seguente composizione:

Variazioni annue dei beni dati in locazione finanziaria				
in euro				
	Autoveicoli	Strumentali	Immobili	Totale
Esistenze iniziali	63.412.330	336.402.987	883.700.091	1.283.515.408
Rettifiche su crediti impliciti al 31/12/2003	-286.952	-2.010.934	-483.952	-2.781.838
Ammortamenti al 31/12/2004	-33.030.724	-174.108.009	-322.473.940	-529.612.673
Immobilizzazioni nette iniziali	30.094.654	160.284.044	560.742.199	751.120.897
Acquisti	14.160.016	81.046.868	123.880.865	219.087.749
Riprese di valore	-	-	-	-
Rivalutazioni	-	-	-	-
Altre variazioni in aumento	5.680.658	14.705.041	19.030.360	39.416.059
Vendite	-188.097	-2.849.287	-10.060.956	-13.098.340
Altre variazioni in diminuzione	-	-	-	-
Variazioni in diminuzione per beni ritirati nell'esercizio	-35.284	-406.037	-	-441.321
Ammortamenti	-18.055.990	-78.295.273	-96.014.303	-192.365.566
Svalutazioni durature	-	-	-	-
Utilizzo fondi crediti impliciti	37.161	201.377	126.788	365.326
Accantonamento crediti impliciti	-21.315	-570.872	-177.474	-769.661
Altre variazioni in aumento su rettifiche	0	-2.000.000	0	-2.000.000
Rimanenze finali al 31.12.2005	31.671.803	172.115.861	597.527.479	801.315.143
Rivalutazioni totali al 31.12.2005	-	-	-	-
Rettifiche totali al 31.12.2005	-36.491.817	-173.912.563	-375.351.561	-585.755.941

Variazioni annue dei beni in attesa di locazione finanziaria				
in euro				
	Autoveicoli	Strumentali	Immobili	Totale
Esistenze iniziali	54 216	8 269 254	17 511 317	25 834 787
Acquisti	54 652	3 172 749	16 238 752	19 466 153
Riprese di valore	-	-	-	-
Rivalutazioni	-	-	-	-
Altre variazioni in aumento	-	-	-	-
Vendite	-	-	-	-
Ammortamenti	-	-	-	-
Svalutazioni durature	-	-	-	-
Altre variazioni in diminuzione	-54 216	-8 269 254	-14 439 454	-22 762 924
Rimanenze finali al 31.12.2005	54.652	3.172.749	19.310.615	22.538.016
Rivalutazioni totali al 31.12.2005	-	-	-	-
Rettifiche totali al 31.12.2005	-	-	-	-

Variazioni annue dei beni ritirati da locazione finanziaria				
in euro				
	Autoveicoli	Strumentali	Immobili	Totale
Esistenze iniziali	388 028	305 484	-	693 512
Ammortamenti al 31/12/2004	-193.206	-154.362	-	-347.568
Immobilizzazioni nette iniziali	194 822	151 122	-	345 944
Acquisti	-	-	-	-
Riprese di valore	-	-	-	-
Rivalutazioni	-	-	-	-
Variazioni in aumento per beni ritirati e recuperati nell'esercizio	35 284	406 036	-	441 320
Vendite	-35 120	-385 963	-	-421 083
Ammortamenti	0	-9 751	-	-9 751
Svalutazioni durature	-	-	-	-
Altre variazioni in diminuzione	-	-	-	-
Rimanenze finali al 31.12.2005	194.986	161.444	-	356.430
Rivalutazioni totali al 31.12.2005	-	-	-	-
Rettifiche totali al 31.12.2005	-193.206	-154.362	-	-347.568

Variazioni annue delle immobilizzazioni ad uso proprio				
in euro				
	Mobili	Arredi e Attrezzature	Autoveicoli	Totale
Esistenze iniziali	21.882	979.325	397.886	1.399.094
Ammortamenti al 31/12/2004	-6.631	-592.601	-137.864	-737.097
Immobilizzazioni nette iniziali	15.251	386.724	260.022	661.997
Acquisti	800	180.727	95.628	277.155
Riprese di valore	-	-	-	-
Rivalutazioni	-	-	-	-
Altre variazioni in aumento	-	-	-	-
Vendite	-	-1.033	-9.953	-10.986
Ammortamenti	-1.981	-111.360	-115.219	-228.560
Svalutazioni durature	-	-	-	-
Altre variazioni in diminuzione	-	-	-	-
Rimanenze finali al 31.12.2005	14.070	455.058	230.478	699.606
Rivalutazioni totali al 31.12.2005	-	-	-	-
Rettifiche totali al 31.12.2005	-8.612	-703.961	-253.083	-965.657

LE ATTIVITA' E PASSIVITA' VERSO IMPRESE DEL GRUPPO

Attività	
in euro	
a) Crediti verso Enti Creditizi	
Société Générale	27.495.998
b) Altre attività	
Adria Leasing	363.494
Fraer Leasing	1.205.000
Franfinance Succursale	597.862
SG Factoring	564.134
Totale "Altre Attività"	2.730.490
c) Ratei e risconti attivi	
Société Générale	47.270

Passività	
in euro	
a) Debiti verso Enti Creditizi	
Société Générale	774.464.934
b) Ratei e risconti passivi	
Société Générale	75.808

LE ALTRE VOCI DELL'ATTIVO

Composizione della voce 130 "Altre attività"		
in euro	2005	2004
- Crediti V/Erario C/IVA	7 800 510	2 163 417
- Crediti V/Erario C/IVA anni precedenti	2 937 175	2 937 175
- Acconti d'imposta IRAP	44 457	218 958
- Acconti d'imposta IRPEG	906 583	703 197
- Crediti IRPEG e ILOR	150 105	198 697
- Crediti v/Erario anticipo imposta su TFR	42 448	43 635
- Crediti v/Erario per interessi	1 360 835	1 183 911
- Imposte anticipate	400 220	402 713
- Depositi cauzionali	94 380	97 365
- Crediti verso Fornitori	1 763 455	6 502 829
- Crediti diversi	681 721	357 690
- Crediti per portafoglio RID clientela	1 866 059	2 415 629
- Crediti diversi verso Società del Gruppo	2.730.490	1.805.736
Totale	20.778.438	19.030.952

Composizione della voce 140 "Ratei e risconti attivi"		
in euro	2005	2004
- Ratei attivi per conguagli premi assicurativi	-	80 000
- Ratei attivi diversi	325 631	191 676
- Ratei attivi per canoni su contratti di leasing	13 878 523	12 052 339
- Ratei attivi in corso di maturazione per operazioni di Interest Rate Swap (Gruppo)	47 270	61 288
- Ratei attivi in corso di maturazione per operazioni di Interest Rate Swap (Terzi)	21.523	31.424
Totale ratei attivi	14 272.947	12 416 727
- Risconti attivi per provvigioni passive	2 113 704	1 714 811
- Risconti attivi per spese amministrative	1 815	21 146
- Risconti attivi per polizze assicurative	790	172
- Risconti attivi per spese diverse	34 544	25 702
- Risconti attivi per interessi anticipati	966	12.943
Totale risconti attivi	2 151.819	1 774 774
Totale	16.424.766	14.191.501

I ratei attivi relativi ai contratti di leasing sono stati classificati nella voce 140 "Ratei e Risconti Attivi"

PASSIVO**I DEBITI**

Composizione della voce 10 "Debiti verso enti creditizi"		
in euro	2005	2004
fino a 3 mesi	774.190.018	700.915.155
da 3 a 12 mesi	1.553.309	4.588.523
da 12 a 60 mesi	30.738.272	21.737.634
oltre 60 mesi	7.743.640	19.356.594
durata indeterminata	-	-
Totale	814.225.239	746.597.906

Nella voce sono compresi Debiti verso Società del Gruppo per 774.465 mila Euro

Composizione della voce 30 "Debiti verso la clientela"		
in euro	2005	2004
fino a 3 mesi	1.241.712	1.680.459
da 3 a 12 mesi	511.066	1.224.946
da 12 a 60 mesi	-	-
oltre 60 mesi	-	-
durata indeterminata	9.059.976	10.461.278
Totale	10.812.754	13.366.683

I debiti con scadenza "fino a 3 mesi" si riferiscono principalmente a note credito per indicizzazione canoni da rimborsare.

I debiti con scadenza "da 3 a 12 mesi" si riferiscono a contributi di leggi agevolate da rimborsare.

I debiti con "durata indeterminata" si riferiscono ad anticipi di contratti di locazione finanziaria non ancora decorsi.

LE ALTRE VOCI DEL PASSIVO

Composizione della voce 50 "Altre passività"		
in euro	2005	2004
Debiti verso Fornitori per beni concessi in locazione finanziaria	13.188.101	16.523.744
Debiti verso Deutsche Bank per anticipo IVA	6.824.676	7.899.289
Debiti verso Fornitori diversi	1.895.063	1.445.292
Debiti verso compagnie assicurative	431.360	357.698
Debiti verso l'Erario per IRPEF	102.103	99.514
Debiti verso l'Erario per R.A.	50.249	53.060
Debiti verso Enti previdenziali	154.484	132.955
Debiti diversi	476.237	309.454
Totale	23.122.273	26.821.006

Composizione della voce 60 "Ratei e risconti passivi"		
in euro	2005	2004
- Ratei passivi in corso di maturazione per operazioni di Interest Rate Swap (Gruppo)	75.808	111.051
- Ratei passivi in corso di maturazione per operazioni di Interest Rate Swap (Terzi)	48.549	72.620
- Ratei passivi per costi diversi	412.469	413.784
Totale ratei passivi	536.826	597.455
- Risconti passivi per premi assicurativi	611.819	619.138
- Risconti passivi diversi	-	6.549
- Risconti passivi per canoni di locazione di competenza futura	1.960.597	2.204.423
Totale risconti passivi	2.572.416	2.830.110
Totale	3.109.242	3.427.565

I risconti passivi diminuiscono per la riduzione della voce relativa ai canoni di locazione di competenza futura.

I FONDI

Variazioni intervenute nella voce 70 "Trattamento di fine rapporto di lavoro subordinato"					
in euro					
	Consistenza iniziale	Utilizzi dell'esercizio	Accantonamenti dell'esercizio	Accredito a Fondo Pensioni DL 124/93	Consistenza finale
I.F.R.	542.281	-38.146	214.330	-148.230	570.235

Variazioni intervenute nella voce 80 "Fondi per rischi ed oneri"				
in euro				
	Consistenza iniziale	Utilizzi dell'esercizio	Accantonamenti dell'esercizio	Consistenza finale
Fondi Imposte e Tasse	313 083	-1 087 886	2 649 428	7 874 625
Fondo Oneri vari	1 036 419	-489 148	500 000	1 047 271
Totale	7.349.502	-1.577.034	3.149.428	8.921.896

La voce fondi imposte e tasse comprende fondi per imposte e tasse differite pari a 5 454 mila Euro
La movimentazione del Fondo Oneri Vari è relativa, principalmente, a costi del personale.

Attività per imposte anticipate classificate nella voce 130 "Altre attività"	
in euro	
1 Importo Iniziale	402 713
2 Aumenti	
2 1 Imposte anticipate sorte nell'esercizio	184 961
2 2 Altri aumenti	-
3 Diminuzioni	
3 1 Imposte anticipate annullate nell'esercizio	-187 454
3 2 Altre diminuzioni	-
Importo Finale	400.220

Le principali differenze deducibili che hanno generato imposte differite attive, riguardano accantonamenti stimati relativi a costi del personale, fondi rischi, altri costi ripresi a tassazione

Non sono state determinate attività per imposte anticipate su alcuni accantonamenti del Fondo Oneri Vari "voce 80", in quanto allo stato attuale non è prevedibile il loro utilizzo e quindi il manifestarsi del relativo beneficio fiscale

Passività per imposte differite	
in Euro	
1 Importo Iniziale	4 761 052
2 Aumenti	
2 1 Imposte differite sorte nell'esercizio	693 000
2 2 Altri aumenti	-
3 Diminuzioni	
3 1 Imposte differite annullate nell'esercizio	-
3 2 Altre diminuzioni	-
Importo Finale	5.454.052

Le imposte differite sono originate dall'utilizzo del Fondo Rischi su Crediti "Voce 90" e da accantonamenti per rischi su crediti effettuati in sede di dichiarazione dei redditi

Le aliquote utilizzate per la determinazione delle imposte anticipate e differite sono state: IRES 33%. IRAP 5.25%

Le imposte differite su accantonamenti per rischi su crediti generati a partire dal 2005 sono sottoposte solo all'imposta IRES

IL CAPITALE E LE RISERVE

Composizione della voce 120 "Capitale"		
in euro	2005	2004
Il capitale interamente sottoscritto e versato da SG Equipment Finance International GmbH è costituito da		
n. 38.000 azioni del valore nominale di 516,46 Euro cadauna	19.625.480	19.625.480

L'azionista SG Equipment Finance International GmbH appartiene al Gruppo SOCIETE GENERALE

Composizione della voce 140 "riserve"				
in euro	Consistenza iniziale	Utilizzi dell'esercizio	Incrementi dell'esercizio	Consistenza finale
Riserva legale	988.462	-	456.425	1.444.887
Altre riserve:				
Riserva straordinaria	35.542	-	7.839.801	7.875.343
Riserva di fusione	578.095	-	-	578.095
Totale	1.602.099	-	456.425	9.898.325

Gli accantonamenti alla riserva legale e alla riserva straordinaria sono in esecuzione della delibera assembleare del 26 aprile 2005

Composizione della voce 150 "Riserve di rivalutazione"				
in euro	Consistenza iniziale	Utilizzi dell'esercizio	Incrementi dell'esercizio	Consistenza finale
Riserva di rivalutazione ex Legge 413/91	397.609	-	-	397.609

Si fornisce la classificazione delle riserve secondo la loro possibilità di utilizzazione e distribuibilità

Composizione della voce 140 "riserve"				
in Euro	Riserva legale	Riserve liberamente distribuibili	Riserve distribuibili ma soggette a tassazione	Altre riserve vincolate
Riserva legale	1.444.887	-	-	-
Altre riserve:				
- riserva straordinaria	-	7.875.343	-	-
- riserva di fusione	-	-	578.095	-
Riserva di rivalutazione ex Legge 413/91	-	-	-	397.609
Totale	1.444.887	7.875.343	578.095	397.609

LE GARANZIE E GLI IMPEGNI

Composizione della voce 20 "Impegni"		
in euro	2005	2004
Impegni	47.896.014	25.381.102

La voce è costituita principalmente dagli ordini emessi ai fornitori per l'acquisto di beni oggetto di contratti di locazione finanziaria stipulati

Si forniscono qui di seguito le informazioni relative alle "Garanzie ricevute" dalla Società e alle "Operazioni a termine fuori bilancio":

Composizione garanzie ricevute		
in euro	2005	2004
Garanzie ricevute per operazioni di locazione finanziaria:		
Fidejussioni bancarie	24.510.731	26.591.698
Pegni su conti correnti	30.000.000	39.000.000
Altre Garanzie da clienti	5.749.392	10.438.367
Totale	60.260.123	76.030.065

Operazioni a termine "fuori bilancio"		
in lire	2005	2004
Categorie di operazione	Di copertura	Di copertura
Prodotti derivati senza scambio di capitali:		
operazione di interest rate swap	27.636.534	41.251.502
Totale	27.636.534	41.251.502

Le operazioni in derivati sono di copertura a fronte dei finanziamenti passivi correlati ai contratti di locazione finanziaria a tasso fisso

GLI EFFETTI DELL'APPLICAZIONE DEL METODO FINANZIARIO

L'applicazione del metodo finanziario non influenza sia la situazione patrimoniale al 31 dicembre 2005 sia il risultato dell'esercizio

A riguardo si veda nella parte D della nota integrativa il dettaglio degli effetti dell'uso della suddetta metodologia sullo Stato Patrimoniale e sul Conto Economico

PARTE C - INFORMAZIONI SUL CONTO ECONOMICO

RICAVI

GLI INTERESSI ATTIVI E LE COMMISSIONI ATTIVE

Composizione della voce 10 "Interessi attivi e proventi assimilati"		
in euro	2005	2004
Interessi verso enti creditizi	995.419	659.910
Interessi di mora verso la clientela	71.252	85.330
Interessi v/clienti per dilazioni di pagamento	910	12.737
Interessi diversi	136.882	139.380
Totale	1.204.463	897.357

Gli interessi verso enti creditizi si riferiscono per 994 mila Euro al finanziamento attivo concesso alla Capogruppo SOCIETE GENERALE

Composizione della voce 30 "Commissioni attive"		
in euro	2005	2004
Commissioni attive	279.626	249.723

Trattasi dei rimborsi spese addebitati alla clientela per i servizi prestati in sede di istruttoria e di estinzione dei contratti di locazione finanziaria.

LE ALTRE VOCI DEL CONTO ECONOMICO "RICAVI"

Composizione della voce 70 "Altri proventi di gestione"		
in euro	2005	2004
Canoni di locazione calcolati per competenza in relazione alla durata del contratto di locazione finanziaria	220.861.607	203.804.644
Canoni di pre locazione	559.445	425.248
Proventi per riscatto di beni dati in locazione finanziaria	751.116	796.755
Proventi per addebiti alla clientela di spese sostenute nella gestione di contratti di locazione finanziaria	1.915.948	1.842.110
Proventi diversi	2.607.484	1.964.900
Totale	226.695.600	208.833.657

I proventi incrementano per effetto dell'aumentato ammontare dei canoni di locazione finanziaria di competenza e per l'aumento dei proventi diversi.

Composizione della voce 80 "Proventi straordinari"		
in euro	2005	2004
Proventi dalla vendita di immobilizzazioni proprie e beni ritrovati	9.528	25.383
Sopravvenienze attive pratiche al legale	13.262	17.719
Proventi straordinari per utilizzo Fondo rischi su crediti	-	9.501.103
Rimborsi assicurativi	63.310	-
Sopravvenienze attive diverse	217.891	34.284
Totale	303.991	9.578.489

La voce proventi straordinari per utilizzo "fondo rischi su crediti" si riferisce allo storno, avvenuto nel 2004, del "fondo rischi su crediti Voce 90" a seguito dell'introduzione del D Lgs 6/2003

La voce sopravvenienze attive comprende principalmente rimborsi assicurativi e storni di costi stimati in eccedenza nell'esercizio precedente

I COSTI**GLI INTERESSI PASSIVI E LE COMMISSIONI PASSIVE**

Composizione della voce 10 "Interessi passivi ed oneri assimilati"		
in euro	2005	2004
Verso enti creditizi	18.198.470	17.208.219
Rappresentati da titoli	18.555	271.880
Diversi	10.741	13.167
Totale	18.227.766	17.493.266

Composizione della voce 20 "Commissioni passive"		
in euro	2005	2004
Commissioni per acquisizione contratti di locazione finanziaria	831.058	739.743
Commissioni bancarie verso imprese del gruppo	33.012	63.532
Commissioni verso terzi	80.261	78.452
Totale	944.331	881.727

LE SPESE AMMINISTRATIVE

Composizione della voce 40 "Spese amministrative"		
in euro	2005	2004
(a) Spese per il personale:		
salari e stipendi	3.102.596	2.763.059
oneri sociali	784.671	652.076
trattamento di fine rapporto	214.330	176.065
altri costi	447.036	342.181
Totale spese per il personale	4.548.633	3.933.381
(b) Altre spese amministrative		
spese per consulenze amministrative, legali e prestazioni notarili	465.321	420.126
spese per acquisto di beni e servizi non professionali	1.181.407	1.084.565
spese per affitti e manutenzione	799.890	787.157
altri servizi professionali	315.377	338.005
spese per premi assicurativi	45.473	48.236
imposte e tasse diverse	75.016	122.246
Totale altre spese amministrative	2.882.484	2.800.335
Totale	7.431.117	6.733.716

LE RETTIFICHE E GLI ACCANTONAMENTI

Composizione della voce 50 "Rettifiche di valore su immobilizzazioni immateriali e materiali"		
in euro	2005	2004
Rettifiche su immobilizzazioni immateriali	609.678	478.859
Rettifiche su immobilizzazioni materiali ad uso proprio	228.560	213.100
Rettifiche su immobilizzazioni materiali ritirati da locazione finanziaria	9.751	11.750
Rettifiche su immobilizzazioni materiali dati in locazione finanziaria	192.365.566	176.262.646
Rettifiche sui crediti impliciti	769.661	556.272
Totale	193.983.216	177.522.627

Composizione della voce 90 "Rettifiche di valore su crediti e accantonamenti per garanzie e impegni"		
in euro	2005	2004
Rettifiche di valore su crediti	7.642	74.682

LE ALTRE VOCI DEL CONTO ECONOMICO "COSTI"

Composizione della voce 60 "Altri oneri di gestione"		
in euro	2005	2004
Oneri per il riscatto di beni dati in locazione finanziaria	-	41.196
Oneri accessori all'acquisizione dei contratti di locazione finanziaria	514.937	303.277
Premi assicurativi per i beni concessi in locazione finanziaria	865.053	892.312
Oneri accessori ai contratti di locazione finanziaria	214.324	205.642
Oneri legati al recupero dei crediti	162.724	118.827
Oneri sostenuti per conto terzi e riaddebitati	54.447	50.692
Totale	1.811.485	1.611.946

Composizione della voce 110 "Oneri straordinari"		
in euro	2005	2004
Sopravvenienze passive diverse	120.400	62.443
Totale	120.400	62.443

Composizione della voce 130 "Imposte sul reddito dell'esercizio"		
in lire	2005	2004
Imposte correnti	1.956.428	1.149.117
Variazione delle imposte anticipate	2.493	267.055
Accantonamento imposte differite	693.000	4.761.052
Totale	2.651.921	6.177.224

I proventi sono conseguiti interamente sul territorio nazionale

PARTE D - ALTRE INFORMAZIONI**I DIPENDENTI**

Numero medio dei dipendenti	
- dirigenti	5
- quadri direttivi	13
- impiegati	29

GLI AMMINISTRATORI E SINDACI

Compensi	
Amministratori	-
Sindaci	22.523

Non sono stati erogati crediti né sono state prestate garanzie a favore dei Sindaci e degli Amministratori

L'IMPRESA CAPOGRUPPO

Denominazione
SOCIETE GENERALE S.A.
Sede
29, Boulevard Haussmann - 75009 Parigi - Francia 555 120 222 RCS Paris

L'Impresa Capogruppo SOCIETE GENERALE S.A. redige il Bilancio Consolidato

Ai sensi dell'art. 2497 bis vengono esposti i dati essenziali desunti dall'ultimo bilancio approvato (chiuso al 31 dicembre 2004) della Capogruppo SOCIETE GENERALE S.A.

STATO PATRIMONIALE	(Importi in milioni di Euro)
Totale attivo	601.089
Totale passivo	582.513
Patrimonio netto	18.576

CONTO ECONOMICO	
Margine finanziario	16.416
Costi operativi	(10.967)
Risultato lordo di gestione	5.449
Costo del rischio	(541)
Altri ricavi	(45)
Risultato prima delle imposte	4.863
Imposte	(1.398)
Risultato netto	3.465

GLI EFFETTI DELLA METODOLOGIA FINANZIARIA SUL PATRIMONIO NETTO E UTILE D'ESERCIZIO

Si forniscono infine i dati che deriverebbero dall'applicazione del metodo finanziario sulla rappresentazione della situazione patrimoniale ed economica e gli effetti conseguenti:

STATO PATRIMONIALE			
in migliaia di Euro	Metodo Patrimoniale	Metodo Finanziario	Differenze Patr./Fin.
ATTIVO			
Crediti netti (enti creditizi e clientela)	32.007	29.391	2.616
Immobilizzazioni materiali date in locazione finanziaria (nette)	824.209	838.764	-14.555
Altre immobilizzazioni materiali (nette)	700	700	-
Immobilizzazioni immateriali	830	830	-
Altre attività	37.208	23.325	13.883
Totale attivo	894.954	893.010	1.944
PASSIVO			
Debiti	825.038	825.038	-
Altre Passività	23.122	23.122	-
Ratei e risconti passivi	3.109	1.412	1.697
Fondi rischi ed oneri	9.492	9.492	-
Patrimonio netto	30.827	30.827	-
Utile del periodo	3.364	3.364	-
Totale passivo	894.952	893.255	1.697

CONTO ECONOMICO SCALARE			
in migliaia di Euro	Metodo Patrimoniale	Metodo Finanziario	Differenze Patr./Fin.
Interessi attivi e passivi	-17.023	-17.023	-
Commissioni attive e passive	-665	-665	-
Altri proventi di gestione	226.696	226.612	84
Altri oneri di gestione	-1.811	-1.953	142
Rettifiche di valore su immobilizzazioni	-193.983	-193.353	-630
Rettifiche di valore su crediti	-8	-412	404
Spese amministrative	-7.431	-7.431	-
Oneri e proventi straordinari	241	241	-
Utile lordo	6.016	6.016	-
Accantonamento a fondo rischi su crediti	0	0	-
Imposte sul reddito	-2.652	-2.652	-
Utile netto	3.364	3.364	-

I patrimoni netti al 31 dicembre 2005, metodo patrimoniale e metodo finanziario, sono allineati

Per il Consiglio di Amministrazione
Il Presidente

Allegati di Bilancio

Rendiconto finanziario		
in migliaia di euro	Esercizio 2005	Esercizio 2004
FONDI GENERATI E RACCOLTI		
Fondi generati dalla gestione reddituale:		
Utile d'esercizio	3 364	9 128
Accantonamento ai fondi rischi su crediti	-	-
Rettifiche di valore su crediti	8	75
Accantonamento per rischi ed oneri	500	475
Accantonamento al fondo trattamento di fine rapporto	214	176
Rettifiche di valore su immobilizzazioni immateriali	610	482
Rettifiche di valore su beni uso aziendale	240	220
Rettifiche di valore su beni in locazione finanziaria	229 869	213 233
Totale fondi generati dalla gestione reddituale	<u>234.805</u>	<u>223.789</u>
Imposte sul reddito, indirette e tasse dell'esercizio	2.652	5 910
	<u>237.457</u>	<u>229.699</u>
Altri fondi raccolti:		
Variazioni cassa	-	4
Variazioni crediti v/enti creditizi	-	19
Variazioni debiti verso enti creditizi	67 627	-
Variazioni debiti verso clientela	-	2 041
Variazioni crediti v/clientela	-	-
Variazioni altre attività	-	-
Variazioni ratei e risconti attivi	-	-
Variazione Partecipazioni	-	-
Variazioni altre passività	-	13 533
	<u>67.627</u>	<u>15.597</u>
Variazioni nella situazione patrimoniale-finanziaria che non comportano movimento di capitale circolante netto		
Variazione della riserva straordinaria per avanzo di fusione	-	-
TOTALE FONDI GENERATI E RACCOLTI	<u>305.084</u>	<u>245.296</u>
FONDI UTILIZZATI E IMPIEGATI		
Dividendi distribuiti	-	1 330
Variazioni cassa	1	-
Variazioni crediti v/enti creditizi	14 618	-
Variazioni altre passività	3 699	-
Variazioni debiti verso enti creditizi	-	30 821
Utilizzi di fondi	1 763	11 206
Variazioni crediti verso la clientela	611	682
Variazioni altre attività	1 747	4 164
Variazioni ratei e risconti passivi	318	774
Variazioni ratei e risconti attivi	2 233	272
Variazioni immobilizzazioni immateriali	482	773
Variazioni immobilizzazioni materiali ad uso aziendale	277	394
Variazioni debiti verso clientela	2 554	-
Variazioni immobilizzazioni per locazione finanziaria	276 781	194 880
TOTALE FONDI UTILIZZATI ED IMPIEGATI	<u>305.084</u>	<u>245.296</u>

Per il Consiglio di Amministrazione

Il Presidente

SG Leasing S.p.a.

Prospetto delle variazioni nei conti di Patrimonio Netto al 31 dicembre 2005

(EURO)	capitale sociale	riserva ordinaria	riserva di fusione	riserva straordinaria	riserva rivalutazione L. n. 413/91	utili esercizi precedenti	utile esercizio	totale patrimonio netto
Saldi al 31.12.2003 :	19.625.480	920.612	578.095	35.542	397.609	114.242	1.356.919	23.028.499
Delibera assembleare del 27.04.2004 - destinazione dell'utile d'esercizio al 31.12.2003	0	67.850	0	0	0	-40.931	-1.356.919	-1.330.000
Utile dell'esercizio 1.1.2004 - 31.12.2004 :	0	0	0	0	0	0	9.128.487	9.128.487
Saldi al 31.12.2004 :	19.625.480	988.462	578.095	35.542	397.609	73.311	9.128.487	30.826.986
Delibera assembleare del 26.04.2005 - destinazione dell'utile d'esercizio al 31.12.2004	0	456.425	0	7.839.801	0	832.261	-9.128.487	0
Utile dell'esercizio 1.1.2005 - 31.12.2005	0	0	0	0	0	0	3.364.261	3.364.261
Saldi al 31.12.2005 :	19.625.480	1.444.887	578.095	7.875.343	397.609	905.572	3.364.261	34.191.247

Per il Consiglio di Amministrazione
Il Presidente