



2004

Bilancio al 31 dicembre



BNP PARIBAS LEASE GROUP S.P.A.

Con Passione per Crescere Insieme





CARICHE SOCIALI

Consiglio di Amministrazione

Presidente

Christian Pierre Marie Tassina de Nonneville

Amministratore delegato

Denis Jean Jaques Delespaul

Consigliere

Thierry Bernard Veillet Lavallee

Collegio Sindacale

Presidente

Mario Roberto Italo Piantanida

Sindaci effettivi

Sergio Mascarello

Giuseppe Andrea Federico Camosci

Sindaci supplenti

Artemio Guareschi

Paolo Paroli

Comitato direttivo

Denis Jean Jaques Delespaul

Dario Ghislandi

Alberto Contin

Roberto Fouquè

Società di Revisione

Mazars & Guerard S.p.A.



RELAZIONE DEGLI AMMINISTRATORI SULL'ANDAMENTO DELLA GESTIONE

Signori Azionisti,

nel contesto di una sensibile ripresa in atto nell'economia internazionale, trainata dagli Stati Uniti e dai paesi emergenti dell'Asia, Cina in testa, Eurolandia è stata l'unica area economica a crescita ridotta nel 2004 con un PIL pari all'1,6%. Il cambio forte da un lato ha contribuito a contenere la dinamica dei prezzi in Europa, ma dall'altro ha messo a rischio la competitività delle imprese e, quindi, la crescita delle esportazioni.

L'economia italiana ha concluso il 2004 in sensibile frenata, riflettendo l'indebolimento dell'attività industriale, a sua volta influenzato dalla perdita di slancio delle esportazioni. Questo è quanto mettono in evidenza i dati congiunturali, a cominciare dalla crescita del PIL pari solo all'1,1%.

Il contributo più significativo al PIL è avvenuto grazie allo slancio della domanda estera, soprattutto al di fuori dell'area Euro, e degli investimenti in costruzioni. I consumi privati hanno mostrato una dinamica sostanzialmente stabile e gli investimenti in macchinari e attrezzature sono tornati su valori positivi, dopo la caduta del 2003. Ma sia i consumi che i beni strumentali sono apparsi in rallentamento nel corso dell'anno, sollevando dubbi sulla tenuta della ripresa.





Considerazioni generali

Il mercato del leasing

Dopo un 2003 piuttosto difficile e a crescita negativa, il mercato del leasing ha assistito nel corso del 2004 ad una nuova e più marcata ripresa. L'importo complessivo dei contratti stipulati ammonta a 38,37 miliardi di Euro, in crescita del 19% rispetto all'esercizio precedente. Parimenti il numero di nuovi contratti è cresciuto del 10%, stabilendosi a 428.118.

La buona dinamica del 2004 è il risultato della messa in atto da parte dei principali attori di mercato di una riorganizzazione interna e della propria strategia di vendita del prodotto leasing, attuata focalizzandosi su nuovi segmenti di mercato e clientela nonché su nuove formule contrattuali.

Anche il comparto strumentale, settore in cui si concentra l'attività della Vostra società, ha registrato un andamento positivo nel corso del 2004: l'ammontare dei nuovi contratti è pari a 11,03 miliardi di Euro, in aumento del 16% rispetto al precedente esercizio, mentre il numero di contratti è cresciuto del 7% attestandosi a 139.198.

Il mercato del factoring

Per quanto riguarda il mercato del factoring in Italia, in cui la Vostra società esercita l'attività nel breve termine attraverso il finanziamento degli stock di magazzino dei concessionari facenti parte della rete dei costruttori con cui avete siglato un accordo, l'esercizio corrente non presenta al contrario un andamento favorevole.

Le statistiche Assifactoring registrano crediti per factoring (outstanding) pari a 25,7 miliardi di Euro, in riduzione del 6% rispetto all'esercizio precedente. I finanziamenti (anticipi erogati) ammontano invece a 16,9 miliardi di Euro, anch'essi in diminuzione del 6% rispetto al 2003. In termini di turnover (cumulativo dal 1 gennaio 2004) la riduzione rispetto all'anno precedente è del 8% ed è pari a 87,4 miliardi di Euro.



I risultati dell'attività 2004

L'esercizio che si è appena concluso può definirsi senza dubbio piuttosto positivo: la crescita a due cifre dei volumi di produzione, l'aumento costante dell'outstanding, la riduzione del rischio e l'accrescimento della produttività interna sono solo alcuni dei principali fattori che hanno caratterizzato l'attività gestionale del 2004.

Relativamente ai volumi finanziati nel Medio Termine, la produzione dell'esercizio corrente della Vostra società presenta un incremento del 17% rispetto all'esercizio precedente. Nel 2004 sono stati stipulati 9.416 nuovi contratti per un importo complessivo di 325,9 milioni di Euro.

In termini di tipologia di prodotti utilizzati, il 93% è relativo a contratti di locazione finanziaria, il 5% a contratti di locazione operativa e il 2% a contratti di credito (di cui per il 53% si riferiscono ad operazioni fatte in applicazione della legge Sabatini).

Per quanto riguarda i mercati serviti, il movimento terra con volumi finanziati per 158,5 milioni di Euro continua a rappresentare il Vostro settore principale di riferimento (49% del totale), seguito dai carrelli elevatori con 46,43 milioni di Euro (14% del totale) e dall'elettromedicale con 43,70 milioni di Euro (13% del totale).

Da segnalare, però, la forte crescita nel corso dell'anno del comparto dei veicoli industriali realizzata a seguito del consolidamento di alcuni accordi con primari costruttori del settore che, con 57,20 milioni di Euro di nuova produzione, raggiunge ormai il 18% dello stipulato complessivo.

Per quanto riguarda l'attività a breve termine (wholesale finance), la Vostra società presenta un risultato eccezionale di crescita della produzione pari al 72%, passando da 191 milioni di Euro alla fine del 2003 a 330 milioni di Euro a fine 2004.

Il mercato nazionale continua ad essere quello maggiormente servito: con un importo 249 milioni di Euro di nuova produzione (76% del fatturato globale) ha raggiunto un incremento dell'87% rispetto all'esercizio precedente.

Il mercato internazionale si attesta invece a 80 milioni di Euro, con una crescita del 39% rispetto al 2003.

Relativamente all'aspetto reddituale, anche per il 2004, in conformità con gli obiettivi strategici concordati con la Vostra capogruppo, la politica gestionale è stata orientata al mantenimento di un adeguato livello di redditività del capitale investito.

Il margine globale attualizzato realizzato sull'attività a medio/lungo termine è cresciuto del 12% passando dai 16,2 milioni di Euro del 2003 ai 18,2 milioni di Euro del 2004. Tale progressione risulta in parte spiegata dall'incremento

dei volumi concentrato sui mercati a durate medie più elevati, dalla crescita dell'importo medio finanziato o dalla maggiore penetrazione dei servizi accessori assicurativi.

In riferimento agli impieghi globali, si registra a fine 2004 un incremento complessivo del 4% rispetto all'esercizio precedente (a tal fine, per mantenere lo stesso perimetro di riferimento del 2003, la società Evergo Finanziaria S.p.A. è stata consolidata).

L'incremento di tale aggregato risulta spiegato dalla crescita dei crediti relativi all'attività a breve termine che sono passati da 67 milioni di Euro a fine 2003 a 104 milioni di Euro a fine 2004 (+56%) contestualmente all'aumento dei volumi.

I crediti impliciti legati all'attività a medio termine ammontano invece a 563 milioni di Euro e risultano stabili rispetto all'anno precedente.

Relativamente all'aspetto del contenzioso, la Vostra società presenta a fine 2004 una percentuale di clienti in sofferenza ben quattro volte inferiore alla media Assilea – associazione che raggruppa le principali società di leasing in Italia – e pari allo 0,86% (contro il 3,57% delle altre società di leasing).

Gli impieghi a sofferenza al netto delle rettifiche di valore (fondi ammortamento e svalutazioni dirette) risultano in riduzione rispetto all'esercizio precedente del 52% passando dai 3,6 milioni di Euro di fine 2003 ai 2,6 milioni di Euro di fine 2004 (nel totale 2003 il dato di Evergo Finanziaria S.p.A. è stato consolidato).

Con riferimento alle entrate in sofferenza del comparto mobiliare, se già nel corso dell'esercizio precedente gli ingressi in contenzioso aventi meno di uno anno di vita si erano ridotti dai 67 del 2002 ai 38 di fine 2003, alla fine di questo esercizio contiamo soltanto 36 nuovi ingressi per un importo complessivo di 1,08 milioni di Euro, elemento che testimonia ulteriormente i miglioramenti da Voi realizzati nella fase di istruttoria e selezione della clientela.

Nel comparto immobiliare segnaliamo l'entrata di un solo nuovo contratto in contenzioso per 0,11 milioni di Euro. La riduzione del rischio si è riflessa direttamente sui costi. Le Rettifiche di valore su crediti e accantonamenti, garanzie e impegni (voce C90 del passivo) ammontano a 1,87 milioni di Euro contro i 4,56 milioni di Euro dell'esercizio precedente, permettendovi di realizzare un guadagno di 2,69 milioni di Euro.

Le altre informazioni obbligatorie

Compagine sociale

Alla data del Bilancio la compagine societaria è la seguente:

BNP Paribas Lease Group Holding S.p.A.	100%
--	------

Attività di ricerca e sviluppo

Ai sensi dell'articolo 3 punto a) del Decreto Legislativo n 87/92, Vi informiamo che nel corso dell'esercizio 2004, non sono state effettuate attività di ricerca e di sviluppo.

Azioni proprie e partecipazioni

Ai sensi dell'articolo 3 punto b) del Decreto legislativo n.87/92, Vi informiamo che la Vostra società non detiene azioni proprie, né azioni della società controllante, e che, nel corso dell'esercizio 2004, non sono state effettuate operazioni su azioni proprie né su azioni della società controllante.

A seguito dell'operazione di acquisizione della quota di partecipazione in Evergo Finanziaria SpA (pari al 60%) dalla società BNP Paribas Lease Group Holding SpA in data 26 marzo 2004, si è proceduta alla successiva fusione per incorporazione della Evergo Finanziaria SpA in data 18 giugno 2004; la fusione è effettiva agli effetti civilistici e agli effetti fiscali con decorrenza retrodatata al 1° gennaio 2004.

Rapporti con le società del gruppo

Ai sensi dell'articolo 3 punto f) del Decreto Legislativo n.87/92, Vi informiamo che la Vostra società, nel corso dell'esercizio 2004, ha intrattenuto rapporti con le seguenti società del gruppo:

BNP PARIBAS LEASE GROUP HOLDING S.p.A.	• Società controllante
BNP PARIBAS LEASE GROUP S.A.	• Società indirettamente controllante (consociate)
BNP PARIBAS S.A.	• Società indirettamente controllante (consociate)
CNH CAPITAL EUROPE S.A.	• Società controllata dalla stessa controllante

Nel seguente prospetto sono rappresentati i rapporti di natura patrimoniale intrattenuti con le società di cui sopra:

Imprese del Gruppo	Attività	Passività	Garanzie	Impegni
Bnp Paribas SA - Italia	762.591	648.319.220	8.574.582	227.966.394
Bnp Paribas SA - France		226.415	19.671.239	
Bnp Paribas Lease Group SA - France	27.402	149.824	32.595.789	
Bnp Paribas Lease Group Holding S.p.A.	25.800			
Bnp Paribas Lease Group SA - Italia	1.614.236			
CNH CE	1.523.904	498.813		
Totali	3.953.933	649.194.272	60.841.610	227.966.394

Le operazioni effettuate con Bnp Paribas S.A. sono relative a rapporti di c/c, ad operazioni di rifinanziamento e ad impegni per operazioni di copertura, realizzate a normali condizioni di mercato.

Le operazioni con la società partecipante Bnp Paribas Lease Group S.A. - Italia, sono relative a prestazioni di servizi di gestione amministrativa e sono regolate da apposito protocollo d'accordo.

I rapporti con Bnp Paribas Lease Group S.A. sono relativi a garanzie ricevute su operazioni di finanziamento.



Fatti di rilievo avvenuti dopo la chiusura dell'esercizio

Dopo la chiusura dell'esercizio non si sono verificati fatti di rilievo degni di nota.

Evoluzione prevedibile della gestione

Sulla base dei risultati evidenziati nell'anno in corso, possiamo affermare che l'andamento economico della Vostra Società resterà ragionevolmente in linea con gli obiettivi che vi siete prefissati per il 2005.



Proposta di destinazione del risultato d'esercizio

Signori Azionisti,

Vi invitiamo ad esaminare ed approvare il bilancio chiuso al 31.12.2004 e di deliberare la destinazione dell'utile netto dell'esercizio pari a Euro 7.139.743, come segue:

Alla riserva legale	Euro	356.987
Utili riportati a nuovo	Euro	782.756
Distribuzione dividendo	Euro	6.000.000
Totale	Euro	7.139.743

*P. Il Consiglio di Amministrazione
l'Amministratore Delegato
Denis J. J. Delespaul*





SCHEMI DELLO STATO PATRIMONIALE E DEL CONTO ECONOMICO

Struttura del bilancio

Il bilancio è stato redatto secondo le disposizioni contenute nel Decreto Legislativo del 27 gennaio 1992, n. 87, e successive modificazioni e integrazioni, e relative norme di attuazione emanate dal Ministro del Tesoro (Decreto n. 435830 del 24 giugno 1992, pubblicato sulla Gazzetta Ufficiale n. 171 del 22 luglio 1992) e dalla Banca d'Italia (Provvedimento del 31 luglio 1992 pubblicato nel supplemento ordinario n. 103 alla Gazzetta Ufficiale n. 186 dell'8 agosto 1992).

I conti del bilancio sono raccordati con le evidenze risultanti dal sistema contabile, dal quale sono stati tratti anche gli elementi informativi utilizzati per la nota integrativa.

A seguito della fusione per incorporazione di Evergo Finanziaria SpA al fine di fornire un'informazione più completa e comparabile con i dati relativi all'anno 2003, si è provveduto ad integrare i prospetti della Nota Integrativa con l'indicazione dei dati del bilancio chiuso al 31 dicembre 2003 della società incorporata.

Gli schemi di stato patrimoniale e conto economico riportano i dati della sola Lease Group al 31 dicembre 2003.



BNP PARIBAS LEASEGROUP S.p.A.

Sede legale : Milano - viale della Liberazione n. 16/18

Codice Fiscale : 09400210150

Capitale sociale Euro 34.295.293 i.v.

Iscritta al Registro Imprese di Milano n. 09400210150

Bilancio al 31 dicembre 2004



Stato Patrimoniale

ATTIVO	31/12/2004	31/12/2003
10. CASSA E DISPONIBILITA'	744	625
20. CREDITI VERSO ENTI CREDITIZI a) A vista	4.825.312 4.825.312	706.050 706.050
40. CREDITI VERSO LA CLIENTELA Di cui: per operazioni di factoring	120.919.921 104.414.741	82.824.539 66.998.575
80. PARTECIPAZIONI IN IMPRESE DEL GRUPPO	-	2.678.000
90. IMMOBILIZZAZIONI IMMATERIALI	64.873	112.763
100. IMMOBILIZZAZIONI MATERIALI Di cui: - Beni in locazione finanziaria - Beni in locazione operativa	595.431.652 562.965.077 26.508.873	564.284.255 542.779.300 20.451.888
130. ALTRE ATTIVITA'	24.896.628	29.129.237
140. RATEI E RISCONTI ATTIVI a) Ratei attivi b) Risconti attivi	21.802.417 20.382.092 1.420.325	20.805.053 19.587.596 1.217.457
TOTALE ATTIVO	767.941.547	700.540.522



PASSIVO	31/12/20034	31/12/2003
10. DEBITI VERSO ENTI CREDITIZI	665.618.951	606.238.359
a) A vista	20.052.555	27.583.030
b) A termine o con preavviso	645.566.396	578.655.329
30. DEBITI VERSO LA CLIENTELA	15.872.416	13.673.320
a) A vista	931.266	873.449
b) A termine o con preavviso	14.941.150	12.799.871
50. ALTRE PASSIVITA'	16.564.313	14.223.510
60. RATEI E RISCONTI PASSIVI	8.501.814	8.164.907
a) Ratei passivi	4.287.886	4.184.190
b) Risconti passivi	4.213.928	3.980.717
70. TRATTAMENTO DI FINE RAPPORTO DI LAVORO SUBORDINATO	1.656.309	1.398.758
80. FONDO PER RISCHI ED ONERI	4.098.540	3.971.658
b) Fondi imposte e tasse	2.574.033	2.558.392
c) Altri fondi	1.524.507	1.413.266
90. FONDO RISCHI SU CREDITI	6.661.469	5.152.913
120. CAPITALE	34.295.293	34.295.293
140. RISERVE	1.061.949	599.465
a) Riserva legale	750.589	599.000
d) Altre riserve	311.360	465
160. Utili riportati a nuovo	6.470.750	9.790.557
170. UTILE (PERDITA) D'ESERCIZIO	7.139.743	3.031.783
TOTALE PASSIVO	767.941.547	700.540.522



Conto economico

COSTI	31/12/2004	31/12/2003
10. INTERESSI PASSIVI ED ONERI ASSIMILATI	19.093.083	21.415.478
20. COMMISSIONI PASSIVE	1.871.073	1.938.736
40. SPESE AMMINISTRATIVE	17.814.228	16.486.125
a) Spese per il personale	8.816.339	7.996.070
di cui: - Salari e stipendi	6.371.338	5.831.140
- Oneri sociali	1.489.404	1.400.512
- Trattamento di fine rapporto	408.245	377.905
- Altre spese del personale	547.352	386.513
b) Altre spese amministrative	8.997.889	8.490.055
50. RETTIFICHE DI VALORE SU IMMOBILIZZAZIONI IMMATERIALI E MATERIALI	289.878.365	269.683.087
di cui: Su beni dati in locazione finanziaria	283.163.530	262.424.351
Su beni dati in locazione operativa	6.414.958	6.912.273
60. ALTRI ONERI DI GESTIONE	1.036.884	2.140.842
di cui: Oneri per alienazione di beni dati in locazione	1.023.177	2.096.381
70. ACCANTONAMENTO PER RISCHI ED ONERI	71.242	71.139
80. ACCANTONAMENTO AI FONDI RISCHI SU CREDITI	1.050.986	2.000.000
90. RETT. DI VALORE SU CREDITI E ACCANTONAMENTI	1.856.287	4.433.660
110. ONERI STRAORDINARI	233.027	281.194
130. IMPOSTE SUL REDDITO D'ESERCIZIO	5.153.838	1.428.336
di cui: Imposte correnti	2.652.046	2.558.392
Imposte differite	2.501.792	(1.130.056)
140. UTILE D'ESERCIZIO	7.139.743	3.031.783
TOTALE COSTI	345.198.756	322.910.380



RICAVI	31/12/2004	31/12/2003
10. INTERESSI ATTIVI E PROVENTI ASSIMILATI di cui: per operazioni di factoring	6.114.041 1.883.471	5.977.647 1.368.194
20. DIVIDENDI E ALTRI PROVENTI c) in imprese del gruppo	385.204 385.204	0 0
30. COMMISSIONI ATTIVE di cui: per operazioni di factoring	1.758.066 1.758.066	1.062.054 1.062.054
50. RIPRESE DI VALORE SU CREDITI E ACCANTONAM. PER GARANZIE E IMPEGNI	149.548	145.727
70. ALTRI PROVENTI DI GESTIONE di cui: - Canoni per beni dati in locazione finanziaria e oper. - Proventi per alienazione beni dati locazione	336.340.173 324.567.338 1.189.501	315.407.285 303.759.893 1.868.667
80. PROVENTI STRAORDINARI	451.724	317.667
TOTALE RICAVI	345.198.756	322.910.380

Il presente bilancio costituito da Stato Patrimoniale, Conto Economico e Nota Integrativa è conforme alle scritture contabili della società.

*P. Il Consiglio di Amministrazione
l'Amministratore Delegato
Denis J. J. Delespaul*



NOTA INTEGRATIVA

Signori Azionisti, il bilancio chiuso al 31.12.2004 che vi è sottoposto per l'approvazione è costituito dallo Stato patrimoniale, dal Conto economico e dalla Nota integrativa ed è corredato dalla Relazione sulla gestione, così come previsto dal D.Lgs. 87/92 che ha disciplinato i conti annuali degli Enti Creditizi e Finanziari.

La presente Nota Integrativa contiene le informazioni richieste dal D.Lgs.87/92 e dal provvedimento n° 103 della Banca d'Italia del 31.07.1992, nonché le altre informazioni ritenute necessarie a fornire la rappresentazione veritiera e corretta della realtà aziendale.

La società non si è avvalsa della possibilità di applicare già dal bilancio 2004 i principi contabili internazionali IAS.

Premessa

La nota integrativa è suddivisa nelle seguenti quattro parti:

Parte A Criteri di valutazione

Parte B Informazioni sullo stato patrimoniale

Parte C Informazioni sul conto economico

Parte D Altre informazioni



Parte A - Criteri di valutazione

I principi contabili ed i criteri di valutazione adottati sono conformi al D.Lgs. 87/1992 ed alle istruzioni diramate dalla Banca d'Italia per la redazione del bilancio degli enti finanziari.

Laddove previsto dalla normativa sono stati concordati con il Collegio Sindacale.

1 Operazioni di leasing finanziario

I corrispettivi per canoni di leasing maturati nell'esercizio sono imputati al conto economico secondo le scadenze contrattuali, in base alla loro competenza temporale; per i contratti che prevedono un primo versamento di valore superiore ai canoni successivi, lo stesso è imputato integralmente ai ricavi alla data di messa in produzione del contratto, in conformità alle condizioni contrattualmente previste.

I beni concessi in locazione finanziaria sono iscritti in bilancio al loro costo di acquisto al netto degli ammortamenti riferiti al 31 Dicembre 2004.

Gli ammortamenti sono calcolati, come previsto dal comma 7 dell'art. 102 del T.U.I.R., secondo il piano finanziario dei contratti stipulati con i clienti.

Per i contratti di locazione finanziaria stipulati dalla società prima dell'entrata in vigore della legge 549/95, le quote di ammortamento sono determinate per quote costanti secondo la durata del contratto.

I contratti di leasing hanno una durata media di 45 mesi.

I beni ritirati a seguito della risoluzione dei contratti di locazione finanziaria, detenuti in attesa della vendita o della rilocazione, sono stati opportunamente svalutati nel caso in cui il valore di iscrizione in bilancio risultasse superiore al valore del bene.

2 Operazioni di locazione operativa

I corrispettivi dei contratti di locazione operativa sono imputati al conto economico secondo il criterio della competenza economica.

I beni concessi in locazione operativa sono iscritti in bilancio al costo di acquisto sostenuto comprensivo degli oneri di diretta imputazione.

In bilancio sono esposti al netto degli ammortamenti progressivamente accantonati sino al 31 dicembre 2004 in relazione alla loro residua possibilità di utilizzazione, criterio che, in quest'esercizio, abbiamo ritenuto ben rappresentato dalle aliquote stabilite dalla normativa fiscale a titolo di ammortamento ordinario, ridotte della metà nell'esercizio di entrata in funzione del bene. Negli esercizi precedenti le aliquote di ammortamento ordinarie erano state superate con l'intento di far coincidere il piano finanziario del contratto con la durata del ciclo

di ammortamento. Nel corso del 2004 si è verificato un allungamento della durata dei contratti abbinato ad un innalzamento del valore residuo del bene per cui l'applicazione dell'aliquota ordinaria è stata ritenuta congrua a rappresentare la residua possibilità di utilizzazione del bene.

I contratti di locazione operativa sono assistiti da un impegno del fornitore ad acquistare, alla scadenza, i beni a prezzi predeterminati.

3 Operazioni di factoring

Per le operazioni di factoring, realizzate sia pro-soluto che pro-solvendo, il dato esposto nell'attivo del conto "Crediti verso la clientela" rappresenta il valore nominale dei crediti oggetto di tali operazioni.

4 Immobilizzazioni tecniche ad uso aziendale

I beni strumentali utilizzati direttamente dalla Società sono iscritti in bilancio al costo di acquisto aumentato degli oneri di diretta imputazione al netto degli ammortamenti.

Gli ammortamenti sono stati calcolati applicando le aliquote ordinarie previste dal D.M. 31 Dicembre 1988. Nell'anno di entrata in funzione le aliquote ordinarie sopraindicate sono ridotte alla metà.

5 Immobilizzazioni immateriali e oneri pluriennali

Le immobilizzazioni immateriali sono esposte in bilancio al netto degli ammortamenti calcolati, in accordo con il Collegio Sindacale, tenendo conto della durata presunta di utilizzazione.

Le spese di aumento capitale e gli oneri pluriennali sono ammortizzati in un periodo di cinque anni, le spese relative al software in tre anni, le spese sostenute per le migliorie sugli immobili di terzi in base alla durata residua del contratto di locazione, ma in ogni caso, in un periodo inferiore a cinque anni.

6 Crediti verso la clientela e fondo rischi su crediti

I crediti verso la clientela, contabilizzati al valore nominale, sono rappresentati principalmente dai canoni maturati e non ancora incassati relativi ai beni concessi in locazione finanziaria.

I crediti sono esposti al loro presunto valore di realizzo, in base al valore nominale opportunamente rettificato dalle svalutazioni effettuate a fronte di rischi di perdite conseguenti a situazioni di insolvenza. Qualora negli esercizi successivi dovessero venir meno i motivi che hanno giustificato la svalutazione dei crediti si rileveranno corrispondenti riprese di valore fino a concorrenza degli originari valori. Nel passivo del Bilancio è iscritto un Fondo rischi su crediti non avente natura rettificativa in quanto costituito per fronteggiare rischi su crediti solo eventuali.

7 Debiti

I debiti sono iscritti al loro valore nominale.

8 Trattamento di fine rapporto

Il fondo Trattamento di fine rapporto, al 31 dicembre 2004, rappresenta la passività maturata nei confronti dei dipendenti in conformità alla legislazione vigente ed ai contratti collettivi di lavoro.

9 Ratei e risconti

Nel rispetto del principio della competenza sono iscritte quote di oneri e proventi afferenti l'esercizio od esercizi futuri.

10 Imposte dell'esercizio

Imposte differite

La contabilizzazione delle imposte d'esercizio viene effettuata applicando il disposto del principio contabile n. 25, come raccomandato dalla Banca d'Italia, determinando le imposte differite e le imposte anticipate al fine di pervenire alla determinazione del carico fiscale in base al criterio della competenza economica.

Le imposte anticipate e differite sono determinate sulla base delle aliquote d'imposta prevedibilmente applicabili negli esercizi in cui si manifesteranno le differenze deducibili.

Disinquinamento fiscale

Con il D.Lgs 17 gennaio 2003 n.6 è stato abrogato il secondo comma dell'articolo 2426 del Codice civile, il quale consentiva di effettuare rettifiche di valore e accantonamenti esclusivamente in applicazione di norme tributarie. Per effetto di tale abrogazione è venuto meno la facoltà di imputare a conto economico anche rettifiche di valore e accantonamenti che, pur essendo considerati deducibili dalle disposizioni fiscali, non sarebbero iscrivibili secondo la disciplina civilistica in materia di bilancio. Negli esercizi precedenti la società non ha mai operato rettifiche di valore od accantonamenti esclusivamente per ragioni fiscali per cui nessun disinquinamento è stato operato sulle poste di bilancio.

In un apposito prospetto della presente Nota Integrativa sono indicate le rettifiche e gli accantonamenti dedotti solo fiscalmente dal reddito imponibile dell'esercizio.

Consolidato fiscale nazionale

Al fine di ottimizzare la gestione fiscale del gruppo in data 22 dicembre 2004 si è optato per l'adesione al consolidato fiscale nazionale. Il modello di consolidamento adottato prevede la determinazione di una base imponibile unica per le società che partecipano alla tassazione di gruppo, senza però imporre l'obbligo di redigere un bilancio consolidato. La base imponibile consolidata è determinata dalla BPLG HOLDING SPA nella dichiarazione dei redditi di cui all'articolo 122 del TUIR attraverso la somma algebrica delle basi imponibili calcolate dalle singole società che hanno optato per il regime di tassazione di gruppo (la capogruppo BPLG HOLDING SPA e la controllata BNP PARIBAS LEASE GROUP SPA) e la rettifica di tale importo per effetto delle variazioni di consolidamento previsto dall'art. 122.

**Parte B - Informazioni sullo stato patrimoniale****Attivo****10. Cassa e disponibilità**

Descrizione	31.12.2004	31.12.2003 LG	31.12.2003 EVG
Giacenza di cassa	744	625	134
Totale	744	625	134

Il conto accoglie il saldo della disponibilità di cassa alla data del Bilancio.

20. Crediti verso enti creditizi

Il conto accoglie i saldi attivi alla data del Bilancio rilevati nei conti degli Enti Creditizi, derivanti dai rapporti di c/c ordinari con vita residua fino a tre mesi.

Nel prospetto è evidenziata la variazione intervenuta nel periodo:

Descrizione	31.12.2004	31.12.2003 LG	31.12.2003 EVG
Crediti verso banche – rapporti di c/c	4.825.312	706.050	1.024.271
Totale	4.825.312	706.050	1.024.271



40. Crediti verso clientela

Il conto accoglie i Crediti verso la clientela per operazioni di factoring, di leasing e di finanziamento in essere al 31 Dicembre 2004, contabilizzati al presunto valore di realizzo a seguito dell'iscrizione del loro valore nominale rettificato dagli accantonamenti effettuati a copertura delle presumibili perdite.

Nel prospetto è evidenziata la variazione intervenuta nel periodo:

Descrizione	31.12.2004	31.12.2003 LG	31.12.2003 EVG
Crediti verso la clientela	120.919.921	82.824.539	1.101.920
Totale	120.919.921	82.824.539	1.101.920

In particolare il conto accoglie:

Descrizione	31.12.2004	31.12.2003 LG	31.12.2003 EVG
Crediti per operazioni di factoring	104.414.741	66.998.575	0
Crediti per operazioni di leasing e locazione operativa	7.883.770	7.546.423	1.652.032
Crediti per operazioni di finanziamento	11.312.331	10.160.476	520.302
Totale crediti	123.610.842	84.705.474	2.172.334
Fondo svalutazione crediti	(2.690.921)	(1.880.935)	(1.070.414)
Totale crediti netti	120.919.921	82.824.539	1.101.920

Nel prospetto che segue si evidenzia la composizione dei crediti in funzione della vita residua.

Descrizione	31.12.2004	31.12.2003 LG	31.12.2003 EVG
a) fino a tre mesi	89.558.364	53.069.607	315.462
b) da oltre tre mesi a un anno	20.973.332	21.566.297	235.622
c) da oltre un anno a cinque anni	5.588.263	5.421.783	45.082
d) oltre cinque anni	0	0	0
e) durata indeterminata	7.490.883	4.647.787	1.576.168
Totale crediti	123.610.842	84.705.474	2.172.334
Fondo svalutazione crediti	(2.690.921)	(1.880.935)	(1.070.414)
Totale netto a bilancio	120.919.921	82.824.539	1.101.920

Nella fascia e) "durata indeterminata" sono inclusi i crediti in sofferenza, ivi compresi quelli per il cui recupero non state attivate azioni legali.

Nel seguente prospetto viene illustrata la movimentazione del Fondo svalutazione crediti rettificativo delle poste attive.

Descrizione	31.12.2004	31.12.2003 LG	31.12.2003 EVG
Consistenza iniziale	2.951.349	2.232.419	1.412.798
Accantonamento del periodo	653.600	946.573	128.000
Utilizzi del periodo	(894.480)	(1.229.151)	(470.384)
Riprese del periodo	(19.548)	(68.906)	0
Consistenza finale	2.690.921	1.880.935	1.070.414

Oltre alle svalutazioni su crediti rettificative evidenziate nel precedente prospetto, risultano iscritti in bilancio i seguenti Fondi rischi su crediti:

1) Fondo rischi su crediti impliciti rettificativo , voce (100) – Attivo	Euro	2.527.241
2) Fondo rischi su beni rivenienti da contratti di locazione, voce (100) – Attivo	Euro	2.229.460

Quest'ultimo Fondo rappresenta le differenze di valore riscontrate tra valore di mercato e valore di iscrizione in bilancio dei beni ritornati dai contratti di locazione finanziaria risolti.

L'ammontare dei crediti futuri scaturenti dai contratti di locazione finanziaria ed operativa suddivisi per fasce di vita residua al 31 Dicembre 2004 è il seguente:

Locazione finanziaria	Canoni	Valore riscatto
a) fino a tre mesi	70.578.751	761.008
b) da oltre tre mesi ad un anno	176.318.058	4.822.713
c) da oltre uno a cinque anni	328.952.249	15.635.791
d) oltre cinque anni	17.497.825	17.592.252
e) indeterminata (pratiche in contenzioso)	4.381.192	0
Totale crediti da incassare	597.728.075	38.811.764

Locazione operativa	Canoni	Valore finale
a) fino a tre mesi	2.899.731	211.942
b) da oltre tre mesi ad un anno	7.194.044	1.617.175
c) da oltre uno a cinque anni	14.355.926	4.644.031
d) oltre cinque anni	0	53.648
e) indeterminata (pratiche in contenzioso)	41.998	0
Totale crediti da incassare	20.465.202	4.590.478

L'ammontare dei crediti in sofferenza al lordo e al netto delle svalutazioni è il seguente:

Descrizione	31.12.2004	31.12.2003 LG	31.12.2003 EVG
Crediti espliciti per operazioni di leasing	3.242.903	1.944.783	1.070.414
Crediti impliciti per operazioni di leasing	4.423.191	5.711.139	1.356.721
Crediti per operazioni di finanziamento	122.583	37.200	0
Totale crediti in sofferenza	7.788.677	7.693.122	2.427.135
Svalutazioni operate su crediti espliciti di leasing	(2.690.921)	(1.880.935)	(1.070.414)
Svalutazioni operate su crediti impliciti di leasing	(2.527.241)	(2.255.279)	(271.963)
Consistenza al 31 dicembre	2.570.515	3.556.908	1.084.758

I crediti impliciti per operazioni di leasing comprendono anche crediti impliciti su contratti risolti, in attesa di vendita o rilocalazione per complessivi Euro 4.011.366.

80. Partecipazioni in imprese del gruppo

Con la fusione della società Evergo Finanziaria SpA nella società BNP Paribas Lease Group S.p.A. è venuta meno l'unica partecipazione detenuta in altre società.

90. Immobilizzazioni immateriali

La movimentazione intervenuta nell'esercizio è la seguente:

Descrizione	Software	Migliorie beni di terzi	TOTALE
Costo Storico LG	822.417	305.286	1.127.703
Ammort. 31.12.2003 LG	(783.174)	(231.766)	(1.014.940)
Residuo 31.12.2003 LG	39.243	73.520	112.763
Costo Storico EVG	3.099	0	3.099
Ammort. 31.12.2003 EVG	(2.066)	0	(2.066)
Residuo 31.12.2003 EVG	1.033	0	1.033
INCREMENTI 2004	27.684	47.759	75.443
AMMORTAMENTO 2004	(42.893)	(81.473)	(124.366)
Residuo 31.12.2004	25.067	39.806	64.873

100. Immobilizzazioni materiali

Descrizione	31.12.2004	31.12.2003 LG	31.12.2003 EVG
Immobilizzazioni materiali aziendali	556.916	523.071	694
Beni in locazione finanziaria	562.965.075	542.779.300	20.242.847
Beni in locazione operativa	26.508.873	20.451.888	0
Beni rivenienti da contratti risolti	733.712	1.785.939	0
Beni in attesa di locazione	7.194.318	999.336	0
Totale Immobilizzazioni Materiali	597.958.894	566.539.534	20.243.541
Fondo svalutazione crediti impliciti	(2.527.242)	(2.255.279)	(271.963)
Totale Netto Immobilizzazioni Materiali	595.431.652	564.284.255	19.971.578

Le variazioni intervenute nell'esercizio sono evidenziate di seguito separatamente per ciascuna categoria.

Immobilizzazioni materiali ad uso proprio

Descrizione	Impianti specifici	Mobili e arredi	Macchine Uffici	Attrezzature Varie	Automezzi	TOTALE
Costo Storico LG	52.828	713.667	1.058.306	89.563	28.943	1.943.307
Fdo Ammort. al 31.12.2003 LG	(46.848)	(395.075)	(873.704)	(75.666)	(28.943)	(1.420.236)
Residuo 31.12.2003 LG	5.980	318.592	184.602	13.897	0	523.071
Costo Storico EVG	10.480	10.909	13.242	0	0	34.631
Fdo Ammort. al 31.12.2003 EVG	(10.440)	(10.255)	(13.242)	0	0	(33.937)
Residuo 31.12.2003 EVG	40	654	0	0	0	694
INCREMENTI 2004	0	7.281	179.452	12.430	9.500	208.663
AMMORTAMENTO 2004	(6.020)	(68.076)	(89.623)	(10.607)	(1.186)	(175.512)
Residuo 31.12.2004	0	258.451	274.431	15.720	8.314	556.916

Immobilizzazioni concesse in locazione finanziaria

Descrizione	31.12.2004	31.12.2003 LG	31.12.2003 EVG
Costo storico	1.176.391.339	1.076.129.708	71.501.599
Ammortamenti esercizi precedenti	(613.369.192)	(499.167.009)	(27.520.096)
Valore residuo inizio periodo	563.022.147	576.962.699	43.981.503
Acquisizioni del periodo	304.220.314	252.421.437	61.165
Dismissioni costo storico del periodo	(322.004.334)	(236.068.023)	(38.592.142)
Dismissioni fondo ammortamento del periodo	300.890.478	211.887.537	35.582.381
Ammortamento del periodo	(283.163.530)	(262.424.350)	(20.790.060)
Valore residuo fine periodo	562.965.075	542.779.300	20.242.847

In particolare il conto accoglie contratti di locazione finanziaria aventi per oggetto beni mobili per Euro 493.239.854 e contratti di locazione finanziaria aventi per oggetto beni immobili per Euro 69.725.220

Immobilizzazioni concesse in locazione operativa

Descrizione	31.12.2004	31.12.2003
Costo storico	33.242.619	27.975.557
Ammortamenti esercizi precedenti	(12.790.731)	(10.425.989)
Valore residuo inizio periodo	20.451.888	17.549.568
Acquisizioni del periodo	14.970.413	13.832.547
Dismissioni costo storico del periodo	(5.521.159)	(9.519.123)
Dismissioni fondo ammortamento del periodo	3.022.689	5.501.169
Ammortamento del periodo	(6.414.958)	(6.912.273)
Valore residuo fine periodo	26.508.873	20.451.888

Beni rivenienti da contratti di locazione finanziaria:

Descrizione	31.12.2004	31.12.2003
Costo storico	2.900.548	9.961.226
Ammortamento esercizi precedenti	(1.114.609)	(2.952.955)
Valore residuo inizio periodo	1.785.939	7.008.271
Incrementi del periodo	13.711	266.478
Svalutazione del periodo	(799.460)	(1.430.000)
Dismissioni costo storico del periodo	(402.836)	(6.033.514)
Dismissioni fondo ammortamento del periodo	136.358	1.974.704
Valore residuo fine periodo	733.712	1.785.939

I beni in esame sono rappresentati da beni immobili relativi a contratti risolti in attesa della vendita o rilocazione. Come detto, per effetto delle svalutazioni contabilizzate il valore di iscrizione in bilancio rappresenta il valore di mercato del bene.

Beni in attesa di locazione:

Descrizione	Valore
Consistenza al 31.12.2003	999.336
Acquisizioni del periodo	7.194.318
Dismissioni del periodo	(999.336)
Consistenza al 31.12.2004	7.194.318

La voce comprende i beni già inviati ai locatari per i quali, alla data del bilancio, non è ancora stato attivato il relativo contratto.

Fondo svalutazione crediti impliciti

Il fondo svalutazione crediti impliciti ha subito la seguente movimentazione:

Descrizione	Valore
Consistenza al 31.12.2003 LG	2.255.279
Consistenza al 31.12.2003 EVG	271.963
Accantonamento del periodo	0
Utilizzo del periodo	0
Riprese del periodo	0
Consistenza al 31.12.2004	2.527.242

130. Altre attività

Nel prospetto che segue è evidenziata la variazione del conto:

Descrizione	31.12.2004	31.12.2003 LG	31.12.2003 EVG
Altre attività	24.896.628	29.129.237	18.036.755
Totale	24.896.628	29.129.237	18.036.755

In particolare la voce include:

Descrizione	31.12.2004	31.12.2003 LG	31.12.2003 EVG
Credito IVA chiesto a rimborso	13.125.845	20.778.382	14.643.672
Credito per interessi su rimborso IVA	1.552.394	2.408.287	2.313.559
Acconto IVA	0	903.367	440.670
Anticipi a fornitori aziendali	5.323.743	24.760	8.036
Acconto imposte	66.045	904.061	558.664
Ritenute d'acconto su interessi attivi	0	24.343	2.566
Ritenute d'acconto c/rimborsi da ricevere	13.761	16.211	0
Crediti per imposte diverse	97.781	150.051	6.785
Depositi cauzionali	41.000	40.224	673
Crediti verso controllante	53.201	6.450	0
Crediti verso consociate	3.138.140	2.710.627	0
Altri crediti	34.277	32.418	0
Crediti per imposte anticipate	1.450.441	1.130.056	62.130
Totale	24.896.628	29.129.237	18.036.755

Il "Credito IVA chiesto a rimborso" (di cui 3.626.584 derivanti dalla fusione di Evergo S.p.A.) è relativo ai crediti IVA relativi agli anni compresi tra il 1997 e il 2001 di cui è stato chiesto il rimborso; sugli stessi sono stati determinati gli interessi attivi secondo le disposizioni vigenti.

Fiscalità differita

Nel bilancio in esame la società, nel rispetto del principio della prudenza ha iscritto le imposte anticipate nella misura in cui si è ritenuto che gli esercizi futuri evidenziassero redditi imponibili tali da assorbirle.

Le imposte anticipate sono determinate sulla base delle aliquote d'imposta prevedibilmente applicabili negli esercizi in cui si manifesteranno le differenze deducibili.

Le imposte differite iscritte in bilancio sono relative agli accantonamenti ed alle rettifiche operati esclusivamente nella dichiarazione dei redditi. Le imposte anticipate sono state iscritte su tutte le differenze temporanee tra il reddito imponibile e l'utile prima delle imposte, ipotizzando ovviamente redditi imponibili sufficienti a riassorbire le differenze temporanee sotto indicate. Per ciascuno dei componenti sono state indicate le imposte differite ed anticipate stanziare con un'aliquota IRES del 33% e un'aliquota IRAP del 5,25%.

Nel prospetto sono altresì evidenziate le imposte anticipate utilizzate nell'esercizio:

	Saldo es. prec.	Utilizzi nell'eserc.	Variazioni dell'eserc.	Saldo fine exerc.	Accantonamenti a fine esercizio		
					IRES	IRAP	TOTALE
DIFFERENZE CHE ORIGINANO PASSIVITA' PER IMPOSTE DIFFERITE:	0	0	7.215.808	7.215.808	2.381.217	378.830	2.760.047
Oneri dedotti esclusivamente in dichiarazioni dei redditi	0	0	7.215.808	7.215.808	2.381.217	378.830	2.760.047
- svalutazione crediti	0	0	2.000.000	2.000.000	660.000	105.000	765.000
- ammortamenti anticipati locazione operativa	0	0	5.215.808	5.215.808	1.721.217	273.830	1.995.047
DIFFERENZE CHE ORIGINANO ATTIVITA' PER IMPOSTE ANTICIPATE:	3.120.827	(265.903)	937.080	3.792.003	1.251.360	199.081	1.450.441
Costi deducibili in esercizi successivi a quello di competenza economica	3.120.827	(265.903)	937.080	3.792.003	1.251.360	199.081	1.450.441
- accantonamenti rischi crediti tassato	97.597	(97.597)	0	0	0	0	0
- accantonamenti indeducibili a fondi rischi su crediti	115.882	(88.357)	0	27.525	9.083	1.445	10.528
- spese di rappresentanza	22.652	(7.978)	7.620	22.293	7.356	1.170	8.526
- spese di manutenzione	1.430	(730)	0	700	231	37	268
Accantonamenti rischi ed oneri:							
- accantonamenti rischi legali ex evergo	40.000	0	0	40.000	13.200	2.100	15.300
- accantonamento vertenze varie	50.000	0	0	50.000	16.500	2.625	19.125
- accantonamenti indeducibili al fondo equo compenso	1.095.897	0	0	1.095.897	361.646	57.535	419.181
- accantonamenti indeducibili al fondo svalutazione TNL	1.430.000	0	929.460	2.359.460	778.622	123.872	902.493
- fondo INVIM	121.369	(71.241)	0	50.128	16.542	2.632	19.174
- accantonamento rischi cause varie	146.000	0	0	146.000	48.180	7.665	55.845
Ripporto a nuovo di perdite fiscali	0	0	0	0	0	0	0
DIFFERENZA TRA IMPOSTE DIFFERITE E ANTICIPATE	3.120.827	(265.903)	(6.278.728)	(3.423.803)	(1.129.857)	(179.749)	(1.309.606)

140. Ratei e risconti attivi

Descrizione	31.12.2004	31.12.2003 LG	31.12.2003 EVG
Ratei attivi	20.382.092	19.587.596	880.892
Risconti attivi	1.420.325	1.217.457	26.627
Totale	21.802.417	20.805.053	907.519

La voce comprende ratei per canoni di competenza pari ad Euro 19.574.142, ratei per contratti IRS pari ad Euro 755.846 relativi ad interessi variabili in corso di maturazione su prodotti finanziari di copertura e ratei vari per Euro 52.104.

Nei risconti attivi sono comprese le provvigioni riconosciute ad intermediari finanziari per l'acquisizione di contratti immobiliari pari ad Euro 273.822, le quote di premi pagate quale assicurazione sui beni concessi in locazione pari ad Euro 1.049.918 e la quota di spese generali pari ad Euro 89.840, di competenza futura e risconti su fidejussioni Iva per 6.745 (riclassificati dalla voce 130 alla voce 140 anche sull'anno 2003).

Passivo**10. Debiti verso enti creditizi**

La voce comprende i debiti nei confronti di enti creditizi e risulta così composta:

Descrizione	31.12.2004	31.12.2003 LG	31.12.2003 EVG
A vista	20.052.555	27.583.030	168.336
A termine	645.566.396	578.655.329	31.730.003
Totale	665.618.951	606.238.359	31.898.339

I debiti a vista derivano da rapporti di conto corrente accesi con Istituti di credito; i debiti a termine si riferiscono a finanziamenti a scadenza fissa accesi con la società del Gruppo BNP PARIBAS S.A. succursale di Milano.

La ripartizione dell'ammontare per fasce di vita residua è la seguente:

Descrizione	31.12.2004	31.12.2003 LG	31.12.2003 EVG
a) fino a tre mesi	386.468.951	175.342.978	17.308.339
b) da oltre tre mesi a un anno	159.450.000	270.145.381	14.590.000
c) da oltre un anno a cinque anni	119.700.000	160.750.000	0
Totale	665.618.951	606.238.359	31.898.339

30. Debiti verso la clientela

Descrizione	31.12.2004	31.12.2003 LG	31.12.2003 EVG
A vista	931.266	873.449	598
A termine o con preavviso	14.941.150	12.799.871	0
Totale	15.872.416	13.673.320	598

La voce accoglie debiti per contributi regionali da riconoscere ai clienti per un importo di Euro 314.896 e debiti per anticipi su contratti di locazione non ancora perfezionati per un importo di Euro 616.370. E' stata effettuata, anche sull'anno precedente, una riclassifica dei debiti per attività di factoring dalla voce 50. Altre passività.

50. Altre passività

Il conto espone un saldo al 31.12.2004 di Euro 16.564.314 e la sua movimentazione è evidenziata nel prospetto che segue.

Descrizione	31.12.2004	31.12.2003 LG	31.12.2003 EVG
Fornitori	13.607.470	8.339.576	1.024
Fatture da ricevere	920.883	893.384	84.630
Debiti verso Enti Previdenziali	579.275	501.418	0
Erario c/lva da versare	0	2.735.520	333.385
Debiti verso Erario per ritenute	18.752	21.771	4.715
Altri debiti verso l'Erario	7.115	7.115	27.290
Debiti verso dipendenti	154.628	151.893	0
Debiti verso consociate	149.824	216.994	19.061
Debiti per depositi cauzionali ricevuti	861.614	1.223.744	0
Altre passività	264.752	132.095	0
Totale	16.564.313	14.223.510	470.105

Il conto "Fornitori" accoglie i debiti verso fornitori di beni da concedere in locazione per Euro 10.529.319 relativi a contratti non ancora perfezionati e verso altri fornitori per Euro 3.078.151.

Il debito verso Volvo (di Euro 2.678.000 nel 2003) per l'acquisizione del capitale di Evergo SpA è stato riclassificato da "Debiti v/consociate", voce nella quale era stato inserito nel 2003, a "Debiti v/fornitori".

Il conto "Fatture da ricevere" accoglie le fatture da ricevere dai fornitori di beni e servizi riguardanti la gestione amministrativa della società di competenza al 31 Dicembre 2004.

I debiti per operazioni di factoring sono stati riclassificati, anche per l'ammontare dell'anno 2003, nella voce 30. Debiti verso la clientela.

60. Ratei e risconti passivi

Il saldo è il seguente:

Descrizione	31.12.2004	31.12.2003 LG	31.12.2003 EVG
Ratei e Risconti Passivi	8.501.814	8.164.907	180.353
Totale	8.501.814	8.164.907	180.353

I ratei passivi sono così composti:

Descrizione	31.12.2004	31.12.2003 LG	31.12.2003 EVG
Rateo interessi finanziamenti Paribas	2.056.818	2.031.477	99.832
Rateo passivo differenziale Swap	663.120	896.391	78.738
Rateo commissioni Paribas	218.852	109.426	0
Ratei Vari	1.349.096	1.146.896	0
Totale	4.287.886	4.184.190	178.570

I Risconti passivi sono così composti:

Descrizione	31.12.2004	31.12.2003 LG	31.12.2003 EVG
Risconti passivi canonici	933.269	724.929	159
Risconti passivi su maxicanoni	171.078	701.345	0
Risconto passivo partecipazioni costruttori	3.109.581	2.554.008	1.624
Risconti passivi vari	0	435	0
Totale	4.213.928	3.980.717	1.783

Nella voce "Risconti su maxicanoni" sono indicate le quote di ricavi di competenza futura, relative a canoni fatturati anticipatamente.

70. Trattamento di fine rapporto di lavoro subordinato

Il conto accoglie le indennità di anzianità maturate alla data del bilancio a favore del personale dipendente determinate secondo le disposizioni vigenti.

Nel prospetto che segue è evidenziata la movimentazione del Fondo nel periodo considerato.

Descrizione	31.12.2004	31.12.2003
Consistenza iniziale	1.398.758	1.176.779
Incrementi per rivalutazione	0	988
Accantonamenti del periodo	404.237	377.905
Utilizzi del periodo	(146.686)	(156.914)
Consistenza finale	1.656.309	1.398.758

80. Fondo per rischi e oneri

La voce è così composta:

Descrizione	31.12.2004	31.12.2003 LG	31.12.2003 EVG
Fondo imposte e tasse	(186.014)	2.558.392	354.796
Fondo Imposte differete legate al disinquinamento	2.760.047	0	0
Fondi rischi ed oneri futuri	1.524.507	1.413.266	40.000
Totale	4.098.540	3.971.658	394.796

Il Fondo Imposte e tasse è in dare in quanto la società ha aderito al consolidato fiscale nazionale ed ha dunque girato alla controllante BPLG Holding i debiti (Fondo Imposte) e i crediti (versamenti acconti imposte), nel nostro caso gli acconti erano superiori all'accantonamento imposte di esercizio.





La movimentazione del Fondo imposte e tasse risulta la seguente:

Descrizione	Valore
Consistenza al 31.12.2003 LG	2.558.392
Consistenza al 31.12.2003 EVG	354.796
Accantonamento 2004	2.574.033
Utilizzo 2004	(2.913.188)
Consistenza al 31.12.2004	2.574.033

Le imposte correnti sono imputate al conto economico secondo le aliquote e le norme vigenti in base ad una realistica previsione del reddito imponibile.

Il Fondo rischi ed oneri futuri ha avuto la seguente movimentazione:

Descrizione	Valore
Consistenza al 31.12.2003 LG	1.413.266
Consistenza al 31.12.2003 EVG	40.000
Accantonamento del periodo	178.854
Utilizzo del periodo	(107.613)
Consistenza al 31.12.2004	1.524.507

Il Fondo rischi ed oneri futuri è così composto:

accantonamento rischi su procedure concorsuali, revocatorie e vertenze varie	1.331.897
Fondo rischi ed oneri su contenzioso INVIM	192.610
Consistenza al 31.12.2004	1.524.507



90. Fondo rischi su crediti

Il fondo è volto a fronteggiare rischi generici ed eventuali, su crediti impliciti ed espliciti dei contratti in essere e non ha natura rettificativa.

La movimentazione della voce risulta la seguente:

Descrizione	Valore
Consistenza al 31.12.2003 LG	5.152.913
Consistenza al 31.12.2003 EVG	555.167
Accantonamento del periodo	1.050.986
Riprese del periodo	(97.597)
Consistenza al 31.12.2004	6.661.469

120. Capitale

Descrizione	31.12.2004	31.12.2003 LG	31.12.2003 EVG
Capitale Sociale	34.295.293	34.295.293	6.966.000
Totale	34.295.293	34.295.293	6.966.000

A seguito della fusione per incorporazione di Evergo in Lease Group SpA si è proceduto all'annullamento del capitale sociale e alla conseguente iscrizione in bilancio di un avanzo di fusione pari a Euro 310.895.

L'avanzo di fusione è stato così calcolato:

Descrizione	Valore
Valore della partecipazione di Evergo SpA in Lease Group (a)	6.847.753
Capitale sociale Evergo	6.966.000
Riserva legale Evergo	192.648
Totale patrimonio Evergo SpA (b)	7.158.648
Avanzo di fusione (b - a)	310.895



Descrizione	Capitale sociale	Riserva legale	Altre riserve	Utili a nuovo	Avanzo fusione Evergo	Utile/perdita d'esercizio	Totale
Saldi al 31 12 2003	34.295.293	599.000	465	9.790.557		3.031.783	47.717.098
Destinazione utile 2003		151.590		2.880.193		(3.031.783)	0
Distribuzione dividendo				(6.200.000)			(6.200.000)
Fusione Evergo					310.895		310.895
Utile 31 12 2004						7.139.743	7.139.743
Saldi al 31 12 2004	34.295.293	750.590	465	6.470.750	310.895	7.139.743	48.967.736

Nel prospetto che segue sono evidenziate le variazioni intervenute nei conti del patrimonio netto nel corso dell'ultimo triennio.

Voce patrimonio netto	Copertura perdite			Operazioni sul capitale			Distribuzione dividendi			Saldo al 31/12/2004
	2002	2003	2004	2002	2003	2004	2002	2003	2004	
Capitale sociale										34.295.293
Riserva Legale							241.000	358.000	151.590	750.590
Altre riserve:										
- Avanzo di fusione						310.895				310.895
- Altre riserve										465
Utile riportato a nuovo							4.572.070	5.218.487	(3.319.807)	6.470.750

Garanzie ed impegni

10. Garanzie

La voce è relativa a:

Descrizione	31.12.2004	31.12.2003
Garanzie da BNP Paribas Lease Group SA	32.595.789	32.799.175
Garanzie da BNP Paribas SA - France	19.671.239	22.042.068
Garanzie da BNP Paribas SA - Italia	8.574.582	8.534.231
Garanzie da società esterne al gruppo	13.217.515	13.468.543
Totale	74.059.125	76.844.017

20. Impegni

La voce include:

Descrizione	31.12.2004	31.12.2003 LG	31.12.2003 EVG
Beni ordinati non consegnati su operazioni di leasing	11.790.555	9.801.790	0
Per contratti di interest rate swap	227.966.394	285.905.329	19.330.000
Totale	239.756.949	295.707.119	19.330.000

30. Portafoglio Effetti

Descrizione	31.12.2004	31.12.2003 LG	31.12.2003 EVG
Portafoglio Effetti presentati all'incasso	9.064.069	8.553.957	511.878
Totale	9.064.069	8.553.957	511.878

Informazioni sull'attività di locazione finanziaria e locazione operativa

Crediti e interessi attivi impliciti locazione finanziaria

I crediti e gli interessi attivi impliciti nelle operazioni di locazione finanziaria in essere nei confronti della clientela risultano così composti:

Descrizione	31.12.2004	31.12.2003 LG	31.12.2003 EVG
Quota capitale	540.188.525	518.478.090	19.686.471
Valore di riscatto	38.811.764	39.634.063	1.288.840
Quota interessi	57.539.550	63.878.612	1.382.656
Totale	636.539.839	621.990.765	22.357.967

Crediti e interessi attivi impliciti locazione operativa

I crediti e gli interessi attivi impliciti nelle operazioni di locazione operativa in essere nei confronti della clientela risultano così composti:

Descrizione	31.12.2004	31.12.2003 LG	31.12.2003 EVG
Quota capitale	21.436.849	17.849.286	276.994
Valore finale di locazione	6.526.796	4.590.478	264.420
Quota interessi	3.054.850	2.615.916	58.962
Totale	31.018.495	25.055.680	600.376



Informazioni sull'attività di factoring

Crediti per operazioni di factoring

I crediti oggetto dell'attività di factoring possono essere distinti per natura come di seguito rappresentato:

Descrizione	31.12.2004	31.12.2003
Crediti per operazioni di factoring pro-soluto	98.246.847	57.763.380
Crediti per operazioni di factoring pro-solvendo	6.167.894	9.235.195
Totale	104.414.741	66.998.575

Risultato finanziario

Descrizione	31.12.2004	31.12.2003 LG	31.12.2003 EVG
Utile civilistico netto esercizio	7.139.743	3.031.783	388.954
Differenza ammortamento beni in locazione finanziaria	(228.140)	11.086	(307)
Differenza ammortamento beni in locazione operativa	(1.060.912)	1.533.441	(145.240)
Differenza ammortamento beni rivenienti da contratti risolti	0	(617.669)	0
Differenza svalutazione crediti	1.698.729	3.220.381	(141.000)
Eccedenza provvigioni brokers	166.613	285.844	0
Ripresa imposte differite passive finanziarie	83.732	0	130.435
Accantonamento imposte differite passive finanziarie	(220.431)	(2.004.231)	0
Utile finanziario netto esercizio	7.579.334	5.460.635	232.842

Patrimonio netto secondo la metodologia finanziaria

Secondo la metodologia finanziaria il risultato patrimoniale.

Descrizione	31.12.2004	31.12.2003 LG	31.12.2003 EVG
Patrimonio netto civilistico da bilancio	48.967.736	47.717.098	7.543.852
Differenza ammortamento beni dati in locazione finanziaria	(105.377)	7.935	0
Differenza ammortamento beni dati in locazione operativa	1.146.978	1.782.657	540.060
Differenza svalutazione crediti	5.390.663	3.691.933	0
Eccedenza risconto attivo provvigioni brokers	(273.822)	(440.435)	0
Effetto fiscalità differita finanziaria	(2.355.604)	(2.004.231)	(214.674)
Patrimonio netto finanziario	52.770.574	50.754.957	7.869.238

Parte C - Informazioni sul conto economico**Costi****10. Interessi passivi ed oneri assimilati**

La voce include:

Descrizione	31.12.2004	31.12.2003 LG	31.12.2003 EVG
Interessi su conti correnti bancari	427.237	327.704	47.954
Interessi su finanziamenti	13.755.071	15.937.805	1.069.039
Differenziale passivo interessi su swap	4.909.632	5.149.191	639.022
Altri interessi	1.143	778	456
Totale	19.093.083	21.415.478	1.756.471

La ripartizione degli interessi è la seguente:

Descrizione	31.12.2004	31.12.2003 LG	31.12.2003 EVG
Interessi verso enti creditizi	19.091.940	21.414.700	1.756.015
Altri	1.143	778	456
Totale	19.093.083	21.415.478	1.756.471

20. Commissioni passive

La voce è così composta:

Descrizione	31.12.2004	31.12.2003 LG	31.12.2003 EVG
Commissioni di liquidità	109.426	109.426	0
Commissioni su fidejussioni	226.174	193.173	8.825
Provvigioni a terzi	1.088.067	1.208.719	0
Spese bancarie	447.406	427.418	36.126
Totale	1.871.073	1.938.736	44.951

La voce provvigioni a terzi comprende provvigioni riconosciute a terzi per contratti acquisiti nell'esercizio per Euro 908.754, per contratti acquisiti negli esercizi precedenti per Euro 166.613 e per intermediazione vendita immobili rivenienti da contenzioso per Euro 12.700.

La voce spese bancarie comprende, tra le altre, spese per incasso Rid pari ad Euro 194.369.

40. Spese amministrative

La voce include:

Descrizione	31.12.2004	31.12.2003 LG	31.12.2003 EVG
Salari e stipendi	6.371.338	5.831.140	0
Oneri sociali	1.489.404	1.400.512	0
Trattamento di fine rapporto	408.245	377.905	0
Altre Spese personale	547.352	386.513	0
Altre spese amministrative	8.997.889	8.490.055	843.050
Totale	17.814.228	16.486.125	843.050

La voce Trattamento di fine rapporto comprende anche l'imposta sostitutiva pari a Euro 4.008.

Le "Altre spese amministrative" al 31 Dicembre 2003 possono essere così dettagliate:

Descrizione	31.12.2004	31.12.2003 LG	31.12.2003 EVG
Affitti, spese condominiali ed accessori	596.807	573.972	0
Spese telefoniche e trasmissione dati	225.773	239.169	0
Spese postali e di recapito	303.982	340.570	12.352
Spese di manutenzione e riparazione	45.594	53.758	0
Spese di manutenzione informatica	111.206	97.229	0
Spese di assicurazione	3.222.914	3.009.759	61.313
Canoni di noleggio	381.569	346.388	0
Spese di viaggio e trasferta	477.222	382.664	0
Spese commerciali e di rappresentanza	635.990	497.305	11.493
Assistenza da Bnp Paribas Lease Group Sa	522.592	724.365	0
Spese per gestione attività medio termine	0	0	254.107
Compensi a terzi	1.981.179	1.730.270	338.450
Modulistica, cancelleria e materiale d'ufficio	144.451	133.651	0
Altre imposte e tasse	235.251	291.031	0
Altre spese amministrative	113.359	69.925	165.335
Totale	8.997.889	8.490.056	843.050

Dalla voce "Altre imposte e tasse" è stato riclassificato l'utilizzo del f.do Invim del 2003 nella voce 70 "Accantonamento ai fondi rischi e oneri".

50. Rettifiche di valore su immobilizzazioni immateriali e materiali

La voce comprende le seguenti rettifiche:

Descrizione	31.12.2004	31.12.2003 LG	31.12.2003 EVG
Su beni ad uso proprio immateriali	124.365	136.517	1.033
Su beni ad uso proprio materiali	175.512	209.946	1.579
Su beni dati in locazione finanziaria	283.163.530	262.424.351	20.790.060
Su beni dati in locazione operativa	6.414.958	6.912.273	0
Totale	289.878.365	269.683.087	20.792.672

60. Altri oneri di gestione

La voce è così composta:

Descrizione	31.12.2004	31.12.2003 LG	31.12.2003 EVG
Oneri per alienazione beni dati in locazione	1.023.177	2.096.381	586.270
Oneri per alienazione cespiti aziendali	0	4.262	0
I.C.I. a nostro carico	12.451	30.911	0
Oneri diversi	1.256	9.288	0
Totale	1.036.884	2.140.842	586.270

70. Accantonamento ai fondi rischi ed oneri

La voce è così composta:

Descrizione	31.12.2004	31.12.2003
Rischi su procedure concorsuali in corso	0	146.000
Accantonamento f.do Invim	178.854	0
Ripresa su f.do Invim	(107.612)	(74.861)
Totale	71.242	71.139

La "Ripresa su f.do Invim" è stata riclassificata dalla voce 40. Altre spese amministrative.

80. Accantonamento ai fondi rischi su crediti

La voce è così composta:

Descrizione	31.12.2004	31.12.2003 LG	31.12.2003 EVG
Accantonamento su rischi crediti	1.050.986	2.000.000	97.597
Totale	1.050.986	2.000.000	97.597

90. Rettifiche di valore su crediti e accantonamenti garanzie e impegni

La voce è così composta:

Descrizione	31.12.2004	31.12.2003 LG	31.12.2003 EVG
Perdite su crediti clienti al legale	1.163.452	4.420.052	729.430
Perdite su altri clienti	4.255	3.856	1
Utilizzo accantonamenti precedenti	(894.480)	(2.902.241)	(729.430)
Accantonamento del periodo	1.583.060	2.911.993	128.000
Totale	1.856.287	4.433.660	128.001

110. Oneri Straordinari

La voce è così composta:

Descrizione	31.12.2004	31.12.2003 LG	31.12.2003 EVG
Sopravvenienze passive deducibili	103.048	261.606	159.471
Sopravvenienze passive non deducibili	90.342	0	0
Donazioni	2.140	15.000	0
Abbuoni e arrotondamenti passivi	3.843	2.781	0
Imposte esercizi precedenti	33.654	1.807	62.079
Totale	233.027	281.194	221.550

130. Imposte sul reddito d'esercizio

La voce comprende le imposte di competenza del periodo.

Nel prospetto che segue è evidenziata la ripartizione delle imposte correnti da quelle differite stanziare nel periodo

Descrizione	Corrente	Differita	Totale
Ires	1.926.571	2.158.409	4.084.980
Irap	725.475	343.383	1.068.858
Totale	2.652.046	2.501.792	5.153.838

Nel prospetto che segue è evidenziata la composizione delle differenze temporanee considerate:

	Saldo es. prec.	Utilizzi nell'eserc.	Variazioni dell'eserc.	Saldo fine exerc.	Accantonamenti a fine esercizio		
					IRES	IRAP	TOTALE
DIFFERENZE CHE ORIGINANO PASSIVITA' PER IMPOSTE DIFFERITE:	0	0	7.215.808	7.215.808	2.381.217	378.830	2.760.047
Oneri dedotti esclusivamente in dichiarazioni dei redditi	0	0	7.215.808	7.215.808	2.381.217	378.830	2.760.047
- svalutazione crediti	0	0	2.000.000	2.000.000	660.000	105.000	765.000
- ammortamenti anticipati locazione operativa	0	0	5.215.808	5.215.808	1.721.217	273.830	1.995.047
DIFFERENZE CHE ORIGINANO ATTIVITA' PER IMPOSTE ANTICIPATE:	3.120.827	(265.903)	937.080	3.792.003	1.251.360	199.081	1.450.441
Costi deducibili in esercizi successivi a quello di competenza economica	3.120.827	(265.903)	937.080	3.792.003	1.251.360	199.081	1.450.441
- accantonamenti rischi crediti tassato	97.597	(97.597)	0	0	0	0	0
- accantonamenti indeducibili a fondi rischi su crediti	115.882	(88.357)	0	27.525	9.083	1.445	10.528
- spese di rappresentanza	22.652	(7.978)	7.620	22.293	7.356	1.170	8.526
- spese di manutenzione	1.430	(730)	0	700	231	37	268
Accantonamenti rischi ed oneri:							
- accantonamenti rischi legali ex evergo	40.000	0	0	40.000	13.200	2.100	15.300
- accantonamento vertenze varie	50.000	0	0	50.000	16.500	2.625	19.125
- accantonamenti indeducibili al fondo equo compenso	1.095.897	0	0	1.095.897	361.646	57.535	419.181
- accantonamenti indeducibili al fondo svalutazione TNL	1.430.000	0	929.460	2.359.460	778.622	123.872	902.493
- fondo INVIM	121.369	(71.241)	0	50.128	16.542	2.632	19.174
- accantonamento rischi cause varie	146.000	0	0	146.000	48.180	7.665	55.845
Riporto a nuovo di perdite fiscali	0	0	0	0	0	0	0
DIFFERENZA TRA IMPOSTE DIFFERITE E ANTICIPATE	3.120.827	(265.903)	(6.278.728)	(3.423.803)	(1.129.857)	(179.749)	(1.309.606)

140. Utile d'esercizio

L'utile netto dell'esercizio è risultato di Euro 7.139.743 al netto delle imposte di competenza.

Ricavi**10. Interessi attivi e proventi assimilati**

Il conto include:

Descrizione	31.12.2004	31.12.2003 LG	31.12.2003 EVG
Interessi bancari	74.652	90.159	9.503
Interessi di mora	83.983	142.417	40.594
Interessi attivi su anticipazioni factoring	1.699.123	1.270.361	0
Interessi di mora attività di factoring	184.348	97.833	6.456
Interessi su credito IVA	254.800	658.989	485.095
Interessi campagne fornitori	3.092.302	2.995.571	20.632
Interessi su S.A.L.	45.212	0	0
Interessi su depositi cauzionali	0	139	0
Interessi vari	3.771	15.550	0
Ricavi vari	675.850	706.628	95.925
Totale	6.114.041	5.977.647	658.205

20. Dividenti e altri proventi

La voce è così composta:

Descrizione	31.12.2004	31.12.2003
Dividenti in imprese del gruppo (Evergo)	385.204	0
Totale	385.204	0

30. Commissioni attive

La voce è così composta:

Descrizione	31.12.2004	31.12.2003
Commissioni attività di factoring	1.758.066	1.062.054
Totale	1.758.066	1.062.054

50. Riprese di valore su crediti e accantonamenti per garanzie e impegni

La voce è così composta:

Descrizione	31.12.2004	31.12.2003
Ripresa fondo crediti espliciti	19.548	68.906
Ripresa fondo crediti impliciti	130.000	76.821
Totale	149.548	145.727

70. Altri proventi di gestione

La voce è così composta:

Descrizione	31.12.2004	31.12.2003 LG	31.12.2003 EVG
Interessi bancari	74.652	90.159	9.503
Canoni di locazione finanziaria	314.352.350	295.635.509	23.403.257
Canoni di locazione operativa	10.214.988	8.124.384	0
Proventi per riscatto beni in locaz. finanziaria	1.013.106	1.292.133	294.504
Proventi per riscatto beni in locaz. operativa	176.395	576.534	0
Ricavi accessori di locazione finanziaria	6.008.267	5.298.298	0
Ricavi accessori di locazione operativa	11.895	4.813	0
Altri proventi di riscatto	550.695	304.438	0
Indennità di risoluzione contratto	0	617.676	0
Ricavi da mandato consociate	3.444.761	3.106.557	0
Proventi per rifatturazione spese	524.495	413.293	193.133
Altri proventi	43.221	33.650	622.749
Totale	336.340.173	315.407.285	24.513.643

80. Proventi straordinari

La voce è così composta:

Descrizione	31.12.2004	31.12.2003 LG	31.12.2003 EVG
Sopravvenienze attive	352.717	315.395	31.747
Abbuoni e arrotondamenti attivi	1.410	1.192	0
Rimborso assicurazione per sinistri	0	1.080	0
Ripresa f.do rischi per inquinamento fiscale	97.597	0	0
Totale	451.724	317.667	31.747

Le sopravvenienze attive derivano in parte da recuperi fatti su pratiche in contenzioso (principalmente stanziamenti fatti su pratiche in fallimento), in parte da accantonamenti non concretizzatisi in oneri e, per importi minori, da altri proventi di natura straordinaria.

Ripartizione dei canoni fatturati per mercati geografici

La società opera direttamente e attraverso le sue filiali su tutto il mercato nazionale.

Nel prospetto che segue si evidenzia la ripartizione territoriale dei canoni relativi al periodo in esame.

Regione	Percentuale
Nord-est	15.35%
Nord-ovest	48.37%
Centro	17.54%
Sud e isole	18.74%
Totale	100.00%

Parte D - Altre informazioni

Numero dipendenti effettivi ripartito per categoria nell'anno 2004

Alla data del Bilancio l'organico aziendale è rappresentato da 160 unità così suddivise:

Impiegati	n.	129
Quadri	n	29
Dirigenti	n.	2

Ammontare dei compensi spettanti ad Amministratori

Nessun compenso è deliberato a favore dei componenti del Consiglio di Amministrazione.

Ammontare dei compensi spettanti ai Sindaci

Il compenso del Collegio Sindacale ammonta ad Euro 41.624


Bilancio consolidato

L'impresa capo gruppo che redige il bilancio consolidato è:

BNP PARIBAS SA – 16 Boulevard des Italiens – 75009 Parigi – Francia.

Milano, 20 Aprile 2005

*P. Il Consiglio di Amministrazione
l'Amministratore Delegato
Denis J. J. Delespaul*





BNP PARIBAS LEASE GROUP S.p.A.

RELAZIONE
DEL COLLEGIO SINDACALE

BNP PARIBAS LEASE GROUP S.p.A.

Viale della Liberazione n. 16/18 - Sede di Milano

Capitale Sociale: € 34.295.293 i.v.

Registro delle Imprese di Milano - C.F. 09400210150

RELAZIONE DEL COLLEGIO SINDACALE

SUL BILANCIO AL 31 DICEMBRE 2004

Signori Azionisti,

nel corso dell'esercizio chiuso il 31 dicembre 2004 la nostra attività è stata ispirata alle Norme di Comportamento del Collegio Sindacale raccomandate dai Consigli Nazionali dei Dottori Commercialisti e dei Ragionieri.

In particolare, Vi sottoponiamo la presente relazione ai sensi e per gli effetti di cui all'art. 2429 C.C. sulla base delle indicazioni a tal fine fornite dal CNDC&R con il documento "Norme di Comportamento degli Organi di Controllo Legale" (23 giugno 2004) e, per quanto espressamente richiesto dalle citate norme di comportamento, attestiamo quanto segue:

- abbiamo vigilato sull'osservanza della legge e dell'atto costitutivo e sul rispetto dei principi di corretta amministrazione;
- abbiamo partecipato a n. 4 assemblee dei soci, a n. 7 adunanze del Consiglio di Amministrazione, svoltesi nel rispetto delle norme statutarie, legislative e regolamentari che ne disciplinano il funzionamento e per le quali possiamo ragionevolmente assicurare

che le azioni deliberate sono conformi alla legge ed allo statuto sociale e non sono manifestamente imprudenti, azzardate, in potenziale conflitto di interesse o tali da compromettere l'integrità del patrimonio sociale;

- abbiamo ottenuto dagli Amministratori durante le riunioni svolte sul generale andamento della gestione e sulla sua prevedibile evoluzione nonché sulle operazioni di maggiore rilievo, per le loro dimensioni o caratteristiche, effettuate dalla società e dalle sue controllate e possiamo ragionevolmente assicurare che le azioni poste in essere, sono conformi alla legge ed allo statuto sociale e non sono manifestamente imprudenti, azzardate, in potenziale conflitto di interesse o in contrasto con le delibere assunte dall'assemblea dei soci o tali da compromettere l'integrità del patrimonio sociale;
- abbiamo tenuto periodiche riunioni con il soggetto incaricato del controllo contabile e non sono emersi dati ed informazioni rilevanti che debbano essere evidenziati nella presente relazione;
- abbiamo acquisito conoscenza e vigilato sull'adeguatezza dell'assetto organizzativo della società, anche tramite la raccolta di informazioni dai responsabili delle funzioni e a tale riguardo non abbiamo osservazioni particolari da riferire;
- abbiamo valutato e vigilato sull'adeguatezza del sistema amministrativo e contabile nonché sull'affidabilità di quest'ultimo a rappresentare correttamente i fatti di gestione, mediante l'ottenimento di informazioni dai responsabili delle funzioni, dal

soggetto incaricato del controllo contabile, e l'esame dei documenti aziendali e a tale riguardo non abbiamo osservazioni particolari da riferire;

- non sono pervenute denunce ex art. 2408 C.C.;
- nel corso dell'esercizio non sono stati rilasciati dal Collegio Sindacale pareri previsti dalla legge.

Abbiamo inoltre esaminato il bilancio d'esercizio, redatto secondo lo schema e con l'osservanza dei criteri di cui al Decreto Legislativo n. 87/1992 e delle istruzioni successivamente emanate dalla Banca d'Italia, per l'esercizio sociale chiuso alla data del 31 dicembre 2004.

Passando ai dati emergenti dal bilancio, il conto economico evidenzia un utile d'esercizio di € 7.139.743, che risulta sinteticamente così determinato:

Ricavi	€	345.198.756
Costi e acc.ti ai fondi	€	<u>338.059.013</u>
Utile d'esercizio	€	<u><u>7.139.743</u></u>

Tale utile trova conferma nelle seguenti risultanze dello stato patrimoniale:

Attività	€	<u>767.941.547</u>
A dedurre:		
Passività e fondi	€	718.973.812
Cap. soc., riserve e utili a nuovo	€	<u>41.827.992</u>
	€	760.801.804
Utile d'esercizio	€	<u><u>7.139.743</u></u>

Il Collegio Sindacale segnala che:

- la contabilità sociale ed il bilancio 2004 sono stati sottoposti, al controllo della società di revisione Mazars & Guerard SpA.
- nello svolgimento della propria attività la società di revisione ha rilasciato la propria relazione senza rilievo alcuno.

L'esame sul bilancio è stato svolto con riferimento alle norme di legge che disciplinano il bilancio di esercizio interpretate ed integrate dai corretti principi contabili enunciati dai Consigli Nazionali dei Dottori Commercialisti e dei Ragionieri, tenuto conto della specificità delle regole per l'esercizio dell'attività della Vs. società.

Per quanto concerne la corrispondenza del bilancio alle risultanze contabili e la conformità dello stesso alle norme vigenti ed ai regolamenti integrativi che lo disciplinano si rimanda anche all'attività di controllo svolta dalla società di revisione nell'ambito della ripartizione delle competenze determinata dal D.Lgs. n. 58/1998, nonché dalla nuove norme del Codice Civile in materia di controllo contabile.

Abbiamo tuttavia verificato la rispondenza del bilancio ai fatti ed alle informazioni di cui abbiamo conoscenza a seguito dell'espletamento dei nostri doveri e non abbiamo osservazioni al riguardo.

Il Collegio Sindacale ha preso inoltre visione della relazione redatta sulla base delle vigenti disposizioni e dei relativi regolamenti attuativi dal Responsabile sulla funzione Controllo Interno da cui non emergono rilievi significativi ai fini del giudizio sul presente Bilancio.


Tuttavia, non essendo a noi demandato il controllo analitico di

merito sul contenuto del bilancio, abbiamo esclusivamente vigilato sull'impostazione generale data allo stesso, sulla sua generale conformità alla legge per quel che riguarda la sua formazione e struttura e a tale riguardo non abbiamo osservazioni particolari da riferire.

Abbiamo verificato l'osservanza delle norme di legge inerenti la predisposizione della relazione sulla gestione e a tale riguardo non abbiamo osservazioni particolari da riferire.

Infine, considerando anche le risultanze dell'attività svolta dall'organo di controllo contabile, risultanze contenute nell'apposita relazione accompagnatoria del bilancio medesimo, proponiamo all'Assemblea di approvare il bilancio d'esercizio chiuso il 31 dicembre 2004, così come redatto dagli Amministratori ed a deliberare sulla destinazione dell'utile di esercizio così come proposto dal Consiglio di Amministrazione.

Il Collegio Sindacale
Dott. Mario Piantanida
Avv. Giuseppe Camosci
Dott. Sergio Mascarello





BNP PARIBAS LEASE GROUP S.p.A.

RELAZIONE

DELLA SOCIETÀ DI REVISIONE

BNP PARIBAS LEASE GROUP S.P.A.

RELAZIONE DELLA SOCIETÀ DI REVISIONE

BILANCIO AL 31 DICEMBRE 2004

Data di emissione rapporto	: 29 marzo 2005
Numero rapporto	: CTD/crc – Rap. 145/05

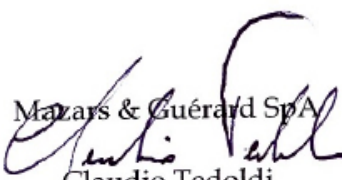


Relazione della società di revisione ai sensi dell'art. 2409-ter del Codice Civile

Agli azionisti della BNP Paribas Lease Group S.p.A.

1. Abbiamo svolto la revisione contabile del bilancio d'esercizio della società BNP Paribas Lease Group S.p.A. chiuso al 31 dicembre 2004. La responsabilità della redazione del bilancio compete agli amministratori della società BNP Paribas Lease Group S.p.A. E' nostra la responsabilità del giudizio professionale espresso sul bilancio e basato sulla revisione contabile.
2. Il nostro esame è stato condotto secondo gli statuiti principi di revisione. In conformità ai predetti principi, la revisione è stata pianificata e svolta al fine di acquisire ogni elemento necessario per accertare se il bilancio d'esercizio sia viziato da errori significativi e se risulti, nel suo complesso, attendibile. Il procedimento di revisione comprende l'esame, sulla base di verifiche a campione, degli elementi probativi a supporto dei saldi e delle informazioni contenuti nel bilancio, nonché la valutazione dell'adeguatezza e della correttezza dei criteri contabili utilizzati e della ragionevolezza delle stime effettuate dagli amministratori. Riteniamo che il lavoro svolto fornisca una ragionevole base per l'espressione del nostro giudizio professionale. Per il giudizio relativo al bilancio dell'esercizio precedente, i cui dati sono presentati ai fini comparativi secondo quanto richiesto dalla legge, si fa riferimento alla relazione da noi emessa in data 26 aprile 2004.
3. A nostro giudizio, il bilancio d'esercizio della BNP Paribas Lease Group S.p.A. al 31 dicembre 2004 è conforme alle norme che ne disciplinano i criteri di redazione; esso pertanto è redatto con chiarezza e rappresenta in modo veritiero e corretto la situazione patrimoniale e finanziaria e il risultato economico della società.
4. A titolo di richiamo di informativa, si fa riferimento a quanto indicato dagli amministratori nella relazione sulla gestione in merito all'avvenuta acquisizione dalla società BNP Paribas Lease Group Holding Spa della residua quota di partecipazione in Evergo Finanziaria Spa, pari al 60%, ed alla successiva fusione per incorporazione della stessa avvenuta in data 18 giugno 2004. La fusione ha generato i propri effetti ai fini civilistici e fiscali a decorrere dal 1° gennaio 2004.

Milano, 29 marzo 2005

Mazars & Guérard SpA

Claudio Tedoldi
Socio