

MAGGIO 2026

(valori in mln. di €)

Finanziamento	Leasing	Bancario	Totale	% Leasing
Tecno Sabatini 4.0	347,3	147,3	494,6	70,2%
Nuova Sabatini Ordinaria	230,4	106,7	337,1	68,3%
Sabatini Green	53,8	32,0	85,7	62,7%
Totale Nuova Sabatini	631,5	286,0	917,5	68,8%

A maggio 2026, gli investimenti Nuova Sabatini finanziati in leasing rispetto al totale risultano:

- **70,2%** nella Tecno Sabatini 4.0 (347,3 mln di €);
- **68,3%** nella Sabatini Ordinaria (230,4 mln di €);
- **62,7%** nella Sabatini Green (53,8 mln di €);

Il 68,8% degli investimenti Nuova Sabatini complessivi del mese sono finanziati in leasing.

CUMULATO GEN-MAG 2026

(valori in mln. di €)

Finanziamento	Leasing	Bancario	Totale	% Leasing
Tecno Sabatini 4.0	1.219,7	574,4	1.794,1	68,0%
Nuova Sabatini Ordinaria	1.140,7	591,6	1.732,3	65,8%
Sabatini Green	320,5	211,0	531,5	60,3%
Totale Nuova Sabatini	2.680,8	1.377,0	4.057,8	66,1%

Nel periodo gen-mag 2026, gli investimenti Nuova Sabatini finanziati in leasing rispetto al totale risultano:

- **68,0%** nella Tecno Sabatini 4.0 (1.219,7 mln di €);
- **65,8%** nella Sabatini Ordinaria (1.140,7 mln di €);
- **60,3%** nella Sabatini Green (320,5 mln di €);

Il 66,1% degli investimenti Nuova Sabatini complessivi del mese sono finanziati in leasing.

Prenotazioni Tecno Sabatini 4.0

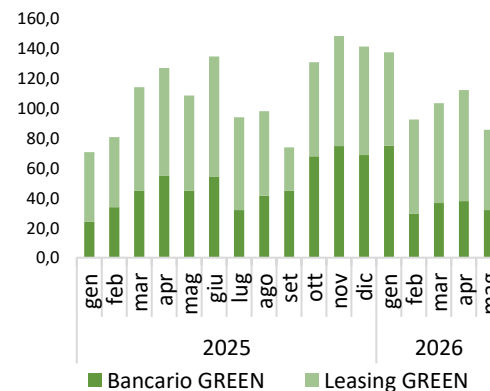
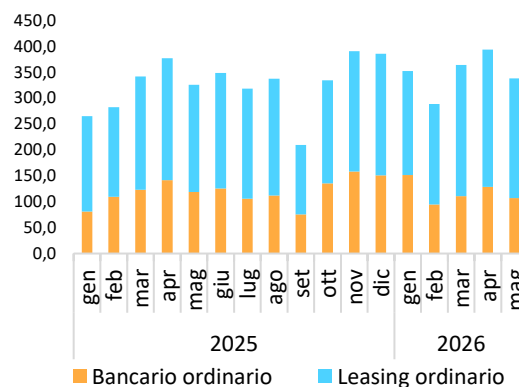
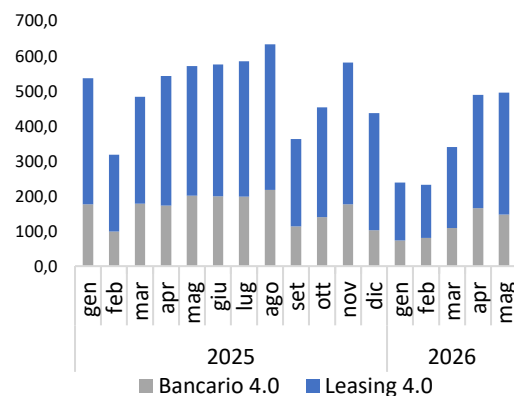
(valori in mln di €)

Prenotazioni Nuova Sabatini Ordinaria

(valori in mln di €)

Prenotazioni Sabatini GREEN

(valori in mln di €)



Sono disponibili 14,4 mld. € per il 2026 che, sulla base del rapporto medio contributi/investimenti, corrispondono a circa 15,9 mld. di investimenti.

Fonte: Elaborazioni Centro Studi e Statistiche Assilea su dati MIMIT

Per eventuali osservazioni contattare il Centro Studi e Statistiche: