

MESE DI GIUGNO 2024

(valori in mln. di €)

Finanziamento	Leasing	Bancario	Totale
Tecno Sabatini 4.0	293,5	130,3	423,8
Nuova Sabatini Ordinaria	248,4	111,3	359,8
Sabatini Green	62,3	22,8	85,1
Totale Nuova Sabatini	604,3	264,4	868,6

A giugno 2024 gli investimenti in leasing Nuova Sabatini risultano:

- **69,3% nella Tecno Sabatini 4.0** (293,5 mln di €);
- **69,1% nella Sabatini Ordinaria** (248,4 mln di €);
- **73,2% nella Sabatini Green** (62,3 mln di €);
- **il 69,6% degli investimenti Nuova Sabatini complessivi sono finanziati in leasing.**

CUMULATO GEN-GIU 2024

(valori in mln. di €)

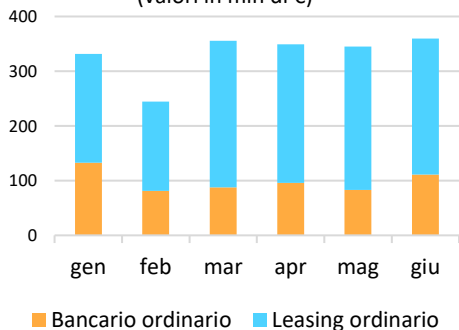
Finanziamento	Leasing	Bancario	Totale
Tecno Sabatini 4.0	1.482,2	601,6	2.083,8
Nuova Sabatini Ordinaria	1.394,0	592,2	1.986,2
Sabatini Green	202,8	79,0	281,7
Totale Nuova Sabatini	3.079,0	1.272,7	4.351,7

Nel periodo gen-giu 2024 gli investimenti in leasing Nuova Sabatini risultano:

- **71,1% nella Tecno Sabatini 4.0** (1.482,2 mln di €);
- **70,2% nella Sabatini Ordinaria** (1.394,0 mln di €);
- **72,0% nella Sabatini Green** (202,8 mln di €);
- **il 70,8% degli investimenti Nuova Sabatini complessivi sono finanziati in leasing.**

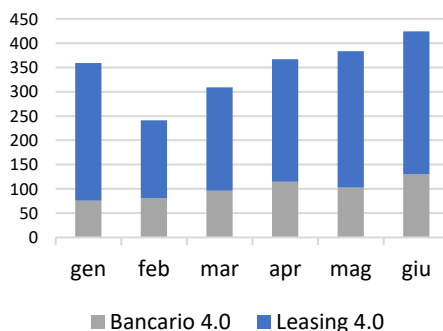
Prenotazioni Nuova Sabatini Ordinaria

(valori in mln di €)



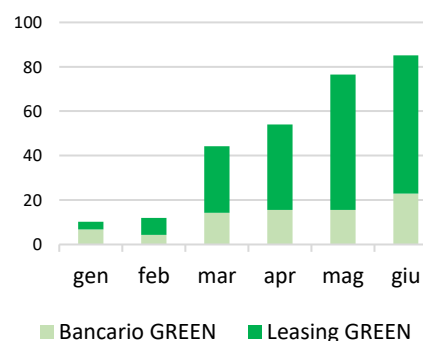
Prenotazioni Tecno Sabatini 4.0

(valori in mln di €)



Prenotazioni Sabatini GREEN

(valori in mln di €)



Rimangono disponibili 99,4 mln. €, pari al 2% della dotazione.

Sulla base del rapporto medio contribuiti/investimenti, si possono stimare circa 1,1 mld. di investimenti residui da finanziare con tali fondi.

Fonte: Elaborazioni Centro Studi e Statistiche Assilea su dati MIMIT

Per eventuali osservazioni [contattare:](#)

Centro Studi e Statistiche:

Beatrice Tibuzzi, beatrice.tibuzzi@assilea.it (06 99703625)

Nadine Cavallaro, nadine.cavallaro@assilea.it (06 99703649)

Relazioni Istituzionali e Rapporti con i Soci:

Chiara Palermo, chiara.palermo@assilea.it (06 99703652)