
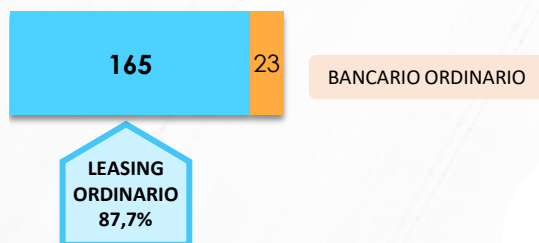


**344 mln di €**  
«Tecno Sabatini 4.0»



**188 mln di €**  
«Nuova Sabatini Ordinaria»



Scende a settembre 2022 l'incidenza delle prenotazioni leasing sulla Tecno Sabatini 4.0 e sulla Nuova Sabatini Ordinaria a favore delle prenotazioni bancarie.

Rimane comunque prevalente la quota del leasing:

- **87,7% nella Sabatini Ordinaria** (165 mln di €),
- **86,1% nella Tecno Sabatini 4.0** (296 mln di €).

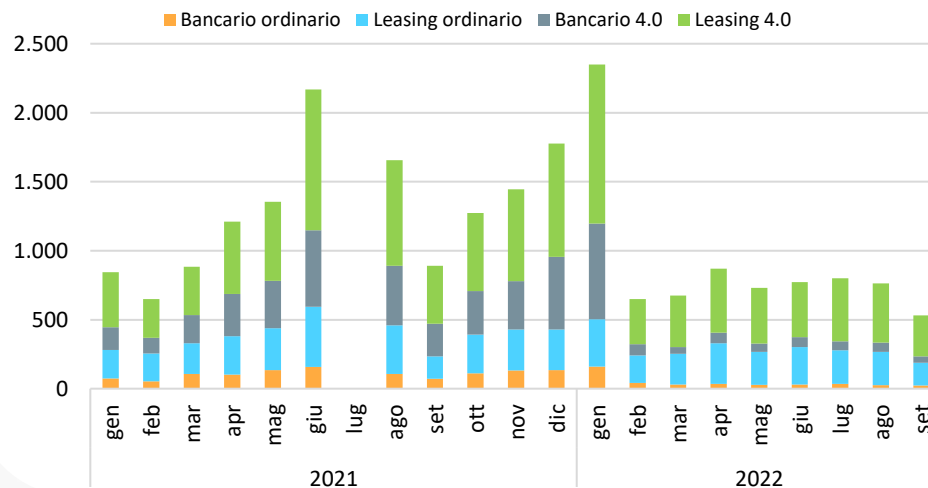
Complessivamente sono finanziati in leasing l'86,7% degli investimenti Nuova Sabatini.

A settembre 2022 prosegue il trend di diminuzione delle prenotazioni per gli investimenti PMI della Nuova Sabatini rispetto a quanto registrato a luglio.

Su un totale di 532 mln di €, si conferma prevalente il peso della Tecno Sabatini 4.0 con il 65% delle prenotazioni complessive.

Per i mesi restanti dell'anno, rimangono ancora disponibili il 18% delle risorse stanziare. Sulla base del rapporto medio contributi/investimenti, si possono stimare circa 8,3 miliardi di investimenti residui da finanziare con tali fondi.

**Dinamica mensile delle prenotazioni Nuova Sabatini (valori in mln. di €)**



Fonte: Elaborazioni Centro Studi e Statistiche Assilea su dati MiSE

Per eventuali osservazioni [contattare:](#)

Centro Studi e Statistiche:

Beatrice Tibuzzi, [beatrice.tibuzzi@assilea.it](mailto:beatrice.tibuzzi@assilea.it) (06 99703625)

Nadine Cavallaro, [nadine.cavallaro@assilea.it](mailto:nadine.cavallaro@assilea.it) (06 99703649)

Relazioni Istituzionali e Rapporti con i Soci:

Chiara Palermo, [chiara.palermo@assilea.it](mailto:chiara.palermo@assilea.it) (06 99703652)